





## تعارف اور کشور مامی فولاند سرانگشت گره گنجابی باشد

حضرت آیت الله خامنه‌ای رهبر معظم انقلاب اسلامی

- ۱- وضعیت کلی استان تهران
- ۲- وضعیت کلی سازمان تعاون روستایی استان تهران
- ۳- عملکرد ادارات سازمان (بالاخص در نیمسال دوم ۹۸)
- ۴- خلاصه ای از سایر اقدامات در نیمسال دوم ۹۸
- ۵- خلاصه فعالیت های انجام شده در راستای بهبود وضعیت کلی سازمان در نیمسال دوم ۹۸
- ۶- وضعیت ارزیابی عملکرد سازمان در سال ۹۷
- ۷- نقاط قوت ، ضعف و بهبود محورهای ارزیابی
- ۸- پیوست ها



در سال ۱۳۹۵ نسبت شهرنشینی در کشور ۷۴ درصد و در استان تهران ۹/۹۲ درصد است. مقایسه این نسبت ها با سرشماری های قبل نشان می دهد که نسبت شهرنشینی هم در استان تهران و هم در سطح کشور در حال افزایش و روستانشینی در حال کاهش بوده است. این نسبت ها برای سال ۱۳۹۰ در کشور و استان تهران به ترتیب ۴/۷۱ و ۸/۹۲ درصد بوده است. نه تنها نسبت روستانشینی بلکه مطلق جمعیت ساکن در نقاط روستایی در استان تهران و کشور در سال ۱۳۹۵ نسبت به ۱۳۹۰ کاهش داشته است. با توجه به روند مهاجرت از روستاها به شهرها و تبدیل آبادیهای پرجمعیت به شهر و یا جذب آنها در شهرها این روند در سالهای آینده نیز ادامه پیدا خواهد کرد.

استان تهران به تنهایی ۶/۱۶ درصد و شهر تهران به تنهایی ۹/۱۰ درصد از جمعیت کشور را در خود جای داده است که وسعت کم استان و شهر تهران موجب تراکم زیاد جمعیت آنها شده است. تراکم جمعیت در استان تهران با توجه به مساحت ۱۳۶۱۸۹ کیلومترمربعی آن، ۹۶۹ نفر در هر کیلومتر مربع بوده است. از ۴۰ شهرستان پرجمعیت کشور ۷ شهرستان متعلق به استان تهران هستند که از این هفت شهرستان، پنج شهرستان ری، اسلامشهر، پاکدشت، شهریار و بهارستان در حاشیه شهر تهران قرار دارند و قسمت عمده جمعیت آنها را می توان در جمعیت مجموعه شهری تهران لحاظ کرد که به این ترتیب جمعیت این مجموعه شهری بسیار زیاد خواهد شد.

حجم پسماندهای تولیدی شهری ۱۵۹۵۷ تن، تولیدی روستایی ۴۸۰ تن، حجم زباله بازیافت شده ۱۷۵۶ تن و حج زباله تفکیک شده ۱۰۵۶ تن می باشد. (سال ۹۷)

بر اساس آخرین آمار اعلام شده در پاییز ۹۸، نرخ اشتغال در استان ۹۰/۵۸۰۲۷ و نرخ بیکاری ۹/۴۱۹۷۳ درصد اعلام شده و سهم شاغلین بخش کشاورزی ۱/۰۱۷۷۲۳ درصد می باشد.

مساحت جنگلهای فعلی استان در تابستان ۹۸، ۵۳۲۵۵ هکتار و نرخ فرسایش خاک ۲۰۲ تن در هکتار اعلام گردیده است.

مساحت اراضی زیر کشت ۱۸۰۹۶۵/۳ هکتار بوده که ۱۸۰۰۰۴/۳ هکتار بصورت آبی و ۹۶۱ هکتار بصورت دیم می باشد.

مساحت اراضی کشاورزی تغییر کاربری یافته ۴۳۸/۴ هکتار، اراضی کشاورزی تحت پوشش آبیاری نوین ۶۷۸۴ هکتار و اراضی کشاورزی زیر شبکه سده، ۱۵۸۳۹ هکتار می باشد. ( سال ۹۷)

در پاییز سال ۹۸ میزان کل مصرف برق استان ۱۰۹۷۷۸۹۳/۱ مگاوات ساعت و میزان مصرف برق کشاورزی ۱۶۴۰۴۲۳/۸۶۹ مگاوات ساعت اعلام گردیده است.

تعداد کل چاه ها در مناطق روستایی، ۴۲۸ حلقه (۴۱۱ حلقه در مدار و ۱۷ حلقه خارج از مدار) و متوسط آبدهی چاه ها ۱۵۴ لیتر بر ثانیه و تعداد چشمه ها ۵۱ دهنه می باشد.

تعداد کل چاه ها در مناطق شهری ، ۱۵۲۴ حلقه و حجم آب ۳۶۰۱۸۷۱۱۸ متر مکعب و حداکثر ظرفیت منابع تامین آب ، ۵۲۰۲۸۴۱ متر مکعب در روز می باشد.

در پاییز ۹۸ ، میزان تولید گوشت قرمز ۸۱۰۱ تن ، شیر ۳۰۰۵۴۲ تن ، مرغ ۱۷۹۹۵ تن ، تخم مرغ ۴۴۰۸۹ تن و آبزیان ۱۸۱۳ تن بوده است.

جمعیت عشایر استان تهران ۱۴۰۴۹ نفر و میزان دام عشایر ۷۳۴۱۹۳ راس دام می باشد . (سال ۹۷)

تعداد واحدهای دامی (صنعتی و سنتی) ، ۸۳۳۴ و جمعیت دامی ۱۴۴۴۱۱۲ راس ، تعداد واحدهای طیور ۴۸۰ و جمعیت طیور ۲۷۷۶۱۶۱۲ قطعه و تعداد کندو ۱۰۹۹۹۴ می باشد (سال ۹۷)

ظرفیت صنایع تبدیلی کشاورزی ۲۵۲۰۲۹۰ تن و تعداد گلخانه ها (سبزی ، صیفی، گل و گیاه زینتی و قارچ) ۳۲۴۸ واحد می باشد. (سال ۹۷)\*

\*اطلاعات تکمیلی در پیوست دفترچه درج گردیده است.

## وضعیت کلی سازمان تعاون روستایی استان تهران

سازمان تعاون روستایی استان تهران در ۱۴ شهرستان دارای چارت مصوب ، با مجموع ۱۶۵ پست مصوب و ۸۶ نفر نیرو که در ۲ ساختمان ملکی و ۱۰ ساختمان استیجاری مستقر می باشند در راستای قوانین اساسنامه خود مشغول انجام وظیفه و خدمت رسانی می باشد.

جداول اطلاعات تکمیلی (در بهمن ماه سال ۹۸) بشرح ذیل می باشد:

### ادارات / نمایندگی های سازمان تعاون روستایی استان تهران

ردیف	شرح	تعداد
۱	شهرستانهای دارای اداره و چارت تشکیلاتی مصوب (تهران، ری، شهریار، ورامین، دماوند، فیروزکوه)	۶
۲	شهرستانهای دارای نمایندگی و چارت تشکیلاتی مصوب (پاکدشت، اسلامشهر، ملارد، ریاط کریم)	۴
۳	شهرستانهای فاقد نمایندگی و دارای چارت تشکیلاتی مصوب (شمیرانات، بهارستان، قدس، پیشوا)	۴
۴	شهرستانهای فاقد نمایندگی و فاقد چارت تشکیلاتی مصوب (فرچک و پردیس)	۲
	جمع کل شهرستانها	۱۶

### آمار و اطلاعات پرسنل سازمان تعاون روستایی استان تهران

ردیف	شرح	تعداد (نفر)
۱	نیروهای رسمی (رسمی و رسمی آزمایشی)	۸+۳۹
۲	نیروهای پیمانی (قراردادی در حکم پیمانی)	۱۳
۳	نیروهای قرارداد مشخص کار	۱۳
۴	نیروی موقت کار کارگری	۳
۵	نیروهای شرکتی	۱۰
	جمع کل نیروها	۸۶

### پستهای با تصدی و بلا تصدی

ردیف	شرح	تعداد (پست)
۱	تعداد پستهای با تصدی	۵۹
۲	تعداد پستهای بلا تصدی	۸۶
	تعداد پستهای مصوب	۱۴۵

### مدرک تحصیلی کارکنان سازمان

ردیف	مقاطع مدارک تحصیلی	تعداد (نفر)
۱	فوق لیسانس ( ۲۴ نفر رسمی، ۳ نفر رسمی آزمایشی، ۲ نفر پیمانی، ۳ نفر قراردادی )	۳۲
۲	لیسانس ( ۱۱ نفر رسمی، ۴ نفر رسمی آزمایشی، ۱۰ نفر پیمانی، ۴ نفر قراردادی )	۲۹
۳	فوق دیپلم ( ۲ نفر رسمی، ۲ نفر پیمانی، ۴ نفر قراردادی )	۸
۴	دیپلم ( ۳ نفر رسمی، ۴ نفر قراردادی )	۷
۵	زیر دیپلم	-
	جمع کل	۷۶

### وضعیت فضای اداری و خودروهای در اختیار سازمان

ردیف	شرح	تعداد
۱	ساختمانهای ملکی	۲ باب
۲	ساختمانهای استیجاری	۱۰ باب
۳	خودروهای دولتی	۲ خودرو
۴	خودروهای استیجاری	۱۳ خودرو



تعداد کل تشکلهای تحت پوشش استان ۱۳۱ تشکل ، ۹ اتحادیه استانی ، ۱۵ صنف و ۶ خیرگان بوده که از این تعداد ، ۹۴ تشکل فعال و ۳۷ تشکل غیر فعال ، و مجموع اعضاء تشکلهای ۹۵۴۷۴ نفر می باشد .

اطلاعات تکمیلی طبق جدول ذیل می باشد:

تعداد اعضاء تشکلهای ۹۸

ردیف	نام شهرستان	تعاونی روستایی			تعاونی کشاورزی			تعاونی زنان روستایی			اتحادیه های شهرستانی			تعاونی تولید			تعاونی در حال انحلال	نظام صنفی	خیرگان
		تعداد اعضاء	غیرفعال	فعال	تعداد اعضاء	غیرفعال	فعال	تعداد اعضاء	غیرفعال	فعال	تعداد اعضاء	غیرفعال	فعال	تعداد اعضاء	غیرفعال	فعال			
۱	اسلامشهر	۱	۱	۱۷۹۵	۲	۰	۲۳۲	۰	۲	۰	۱	۰	۰	۰	۰	۰	۷۶۹	۰	
۲	رباط کریم	۱	۴	۲۹۳۶	۱	۱	۱۷۰	۱	۱	۰	۱	۰	۲۱۲	۱	۰	۰	۳۱۷	۰	
۳	ورامین	۲	۱	۷۲۵۴	۲	۲	۲۷۴	۳	۲	۰	۰	۰	۰	۰	۰	۰	۹۷۹	۱	
۴	فیروزکوه	۳	۲	۵۵۶۲	۱	۳	۱۱۴۹	۱	۲	۰	۰	۰	۰	۰	۰	۰	۲۳۳۰	۵۷	
۵	ملارد	۲	۰	۲۳۶۱	۰	۰	۰	۰	۰	۱	۰	۰	۲۲	۱	۰	۰	۱۲۹۵	۰	
۶	شهریار	۶	۰	۸۶۶۲	۱	۱	۲۳۸۰	۳	۱	۰	۰	۰	۰	۰	۰	۰	۱۵۳۶	۰	
۷	ری	۳	۰	۴۶۳۶	۲	۴	۴۴۷۱	۲	۴	۱	۰	۱	۱۶	۰	۱	۰	۱۹۱۷	۱۷	
۸	دماوند	۷	۰	۸۰۹۱	۱	۷	۲۳۷۹	۱	۷	۰	۰	۰	۰	۰	۰	۰	۲۴۲۹	۹	
۹	پاکدشت	۳	۰	۳۳۳۶	۲	۳	۱۲۳۸	۲	۳	۱	۰	۱	۱۱۴	۰	۱	۰	۱۹۸۶	۱۲	
۱۰	تهران	۴	۲	۷۴۲۵	۱۸	۵	۲۷۵۷	۵	۱۸	۱	۰	۱	۱۳۷	۰	۱	۰	۸۲	۴۸	
۱۱	قدس	۱	۰	۳۳۹	۰	۱	۰	۰	۰	۰	۰	۰	۰	۰	۰	۰	۲۹۲	۱۶	
۱۲	پیشوا	۲	۰	۴۸۴۸	۰	۱	۲۴۶	۰	۱	۰	۰	۰	۰	۰	۰	۰	۴۷۶	۰	
۱۳	بهارستان	۰	۰	۰	۰	۰	۰	۰	۰	۰	۰	۰	۰	۰	۰	۰	۲۰۴	۰	
	پردیس	۰	۰	۰	۰	۰	۰	۰	۰	۰	۰	۰	۰	۰	۰	۰	۸	۰	
	شمیرانات	۰	۰	۰	۰	۰	۰	۰	۰	۰	۰	۰	۰	۰	۰	۰	۳۶۲	۰	
	جمع	۲۷	۱۰	۵۸۲۴۷	۴۲	۱۸	۱۵۵۹۶	۱۸	۴۲	۳	۳	۲	۵۰۲	۶	۲	۴۶	۱۵۰۸۵	۱۵۹	

۵۷۹۹۵	تعداد اعضاء شرکت های روستایی
۱۵۵۷۷	تعداد اعضاء شرکت های کشاورزی
۵۰۲	تعداد اعضاء شرکت های زنان روستایی
۶۱۵۶	تعداد اعضاء شرکت های تولید
۱۵۰۸۵	تعداد اعضاء نظام صنفی
۱۵۹	تعداد اعضاء خیرگان کشاورزی
۹۵۴۷۴	جمع کل

آمار اتحادیه های استانی - سال ۹۷

ردیف	نوع اتحادیه	فعال	غیرفعال	تعداد شرکت های عضو
۱	اتحادیه تعاونیهای کشاورزی مرغداران مرغ گوشتی	۱	۰	۱۱
۲	اتحادیه تعاونیهای کشاورزی مرغداران مرغ تخمگذار	۱	۰	۶
۳	اتحادیه تعاونیهای کشاورزی دامداران	۱	۰	۱۳
۴	اتحادیه تعاونیهای کشاورزی زنبورداران	۱	۰	۵
۵	اتحادیه تعاونیهای کشاورزی گل و گیاه	۰	۱	۹
۶	اتحادیه تعاونیهای کشاورزی باغداران	۰	۱	۴
۷	شرکت تولید کنندگان و پرورش دهندگان شترمرغ بنیانگذار	۱	۰	۰
	جمع	۵	۲	۴۸
۸	اتحادیه تعاونیهای روستایی استان	۱	۰	۸
۹	اتحادیه شرکت های تعاونی روستایی شهرستان	۷	۱	۴۶
۱۰	اتحادیه تعاونیهای تولید روستایی استان	۱	۰	۹
۱۱	اتحادیه نظارت و هماهنگی تعاونیهای روستایی و کشاورزی منطقه ۳	۱	۰	۵
	جمع	۱۵	۳	۱۱۶

## عملکرد ادارات سازمان (بالاخص در نیمسال دوم ۹۸)

در سالجاری ، ۱۴۹ شاخص به عنوان برنامه عملیاتی سازمان از سوی سازمان مرکزی تعاون روستایی ایران، که ۱۰۳ عنوان شاخص با حجم مصوب می باشد ، ابلاغ گردید . طبق آخرین آمار عملکرد ، میزان متوسط عملکرد بر اساس شاخصهای اعلامی به تفکیک ادارات و واحدها، بشرح ذیل می باشد :

اداره بازرگانی ۲۷۶۱٪ ، اداره خدمات فنی و کشاورزی ۹۵٪ ، ساماندهی صنوف و تشکلهای مردم نهاد ۱۲۳٪ ، توسعه و آموزش تعاون ۱۵۴٪ ، نظامهای بهره برداری ۱۶۵۳٪ ، حسابرسی ۱۰۱٪ ، امور عمومی ۱۲۰٪ ، امور مالی ۱۰۵٪ و روابط عمومی و امور بین الملل ۲۱۸٪ می باشد . علاوه برآن ، ۴ شاخص با عملکرد فراتر از تعهد (بدون ایجاد تعهد از سوی سازمان مرکزی، سازمان استان در آن شاخص دارای عملکرد مثبت می باشد) نیز ثمره تلاش این مجموعه است.

شاخصهای با عملکرد فراتر از تعهد عبارتند از :

- ۱- اداره بازرگانی \_\_\_\_\_ بهره برداری از غرف دائمی : ۵ غرفه
- ۲- ساماندهی صنوف و تشکلهای مردم نهاد \_\_\_\_\_ آموزش و توانمند سازی تشکل ها : ۱۰۷ نفر روز
- ۳- نظامهای بهره برداری \_\_\_\_\_ ایجاد شرکت تعاونی تولید : ۳ شرکت
- ۴- امور مالی \_\_\_\_\_ ارائه بموقع صورت وضعیت های خرید و فروش محصولات : ۱ مورد

## عملکرد اداره آموزش در نیمسال دوم ۹۸

عملکرد اداره آموزش بر اساس شاخصهای برنامه عملیاتی در ۱۱ ماهه سالجاری ، و به تفکیک در نیمسال دوم بشرح ذیل می باشد:

ردیف	شاخص	واحد	پیشنهاد مصوب	پیشنهاد استان	عملکرد ۶ ماهه	عملکرد ۱۲ ماهه	عملکرد نیمسال دوم	درصد عملکرد یکساله	متوسط عملکرد اداره/واحد
۱	زمینه یابی،زمینه سازی و حمایت از تشکیل تعاونیها و اتحادیه های روستایی،کشاورزی و زنان	تعاونی	۱	۰	۰	۱	۱	۱۰۰	
۲	آموزش اعضاء،ارکان و کارکنان شرکتها و اتحادیه های روستایی و کشاورزی	نفر روز	۳۳۵۱	۲۵۱۵	۱۵۰۰	۳۷۰۷	۲۲۰۷	۱۱۱	
۳	آموزش اعضاء،ارکان و کارکنان شرکت ها و اتحادیه های تعاونی های روستایی زنان	نفر روز	۹۶	۳۰	۲۰	۱۱۲	۹۲	۱۱۷	
۴	برگزاری نمایشگاه ارائه توانمندی تعاونی های روستایی زنان	مورد	۹	۴	۴	۱۵	۱۱	۱۶۷	
۵	پروژه های اشتغالزا در تعاونیهای زنان	پروژه	۴	۲	۱	۴	۳	۱۰۰	۱۵۴
۶	ساماندهی مجامع شرکت ها و اتحادیه های تعاونی های روستایی و کشاورزی	تعاونی	۷۰	۷۰	۱۶	۹۹	۸۳	۱۴۱	
۷	بررسی،انتخاب و مستند سازی	تعاونی	۱	۱	۰	۴	۴	۴۰۰	

							و معرفي تعاوني هاي الگو	
	۱۲۵	۰	۵	۵	۴	۴	انتخاب و معرفي تعاوني ها و تشكل هاي نمونه و برتر	۸
	۳۶۵	۵۳	۷۳	۲۰	۲۰	۲۰	برنامه پذير نموند شرکتها ، اتحاديه ها و تشکلهای بخش کشاورزي	۹
	۱۰۰	۰	۱۵	۱۵	۱۵	۱۵	شناسايي تعاوني هاي غير فعال	۱۰
	۱۲۰	۹۰	۹۰	۰	۷۵	۷۵	ارزشيای شرکت ها واتحاديه هاي تعاوني روستايي ، کشاورزي ، زنان و توليد	۱۱
	۰	۰	۰	۰	۰	۱	تشکيل شرکت تعاوني هاي محصولي و تخصصي در زنجيره تامين	۱۲

فعالیت های دیگر اداره آموزش عبارتند از :

- ۱- ۳۸۱۹۱ نفر روز آموزش حضوری و مجازی ارکان ، کارکنان و اعضای شبکه روستایی و کشاورزی و زنان انجام گردید .
- ۲- با پیگیری و مکاتبه و هماهنگی با مرکز آموزش زمانپور و مرکز آموزش البرز، و با حضور ناظرین این مراکز تعداد ۱۳ دوره آموزشی حضوری و مجازی برای کارکنان استان و شهرستانها تعریف و برگزار گردید .
- ۳- ۱۵ مورد نمایشگاه فصلی و موردی توسط شرکتهای تعاونی کشاورزی ، اتحادیه ها ، شرکتهای تعاونی روستایی زنان با هماهنگی های بعمل آمده با استانداری ، جهاد کشاورزی ، نهاد ریاست جمهوری و شهرداری در خارج و داخل سازمان برگزار گردید.
- ۴- ۹۹ مجمع توسط شرکتهای تعاونی روستایی ، کشاورزی ، تولید و زنان برگزار گردید.

## عملکرد اداره خدمات فنی در نیمسال دوم ۹۸

اهم عملکرد اداره خدمات فنی و کشاورزی بر اساس شاخصهای برنامه عملیاتی در نیمسال دوم سالجاری  
بشرح ذیل می باشد :

ردیف	شاخص	واحد	پیشنهاد مصوب	پیشنهاد استان	عملکرد ۶ ماهه	عملکرد ۱۲ ماهه	عملکرد نیمسال دوم	درصد عملکرد یکساله	متوسط عملکرد اداره/واحد
۱	توسعه، تجهیز و بهره برداری از واحدهای فنی، تولیدی و صنایع تبدیلی و تکمیلی	واحد	۰	۰	۰	۰	۰		
۲	توسعه، تجهیز و بهره برداری واحدهای بوجاری، ذرت خشک کنی و شالیگری	واحد	۱	۱	۰	۰	۱	۱۰۰	
۳	توسعه، تجهیز و بهره برداری ناوگان حمل و نقل جمع آوری شیر، نهاده ها و محصولات کشاورزی	دستگاه	۰	۰	۰	۰	۰		
۴	عملکرد خرید مراکز جمع آوری شیر	تن	۰	۰	۰	۰	۰		
۵	تامین و توزیع کود شیمیایی	تن	۲۸۵۶۰	۲۰۰۰۰	۱۵۰۰۰	۲۹۴۶۰	۱۴۴۶۰	۱۰۳	
۶	تامین و توزیع کود های ریز مغذی	تن	۲۰۰	۲۰۰	۱۰۳	۲۱۵	۱۱۲	۱۰۸	
۷	تامین و توزیع کود های آلی و زیستی	تن	۶۰۰	۶۰۰	۳۰۹	۶۱۳	۳۰۴	۱۰۲	
۸	تولید و فرآوری انواع بذور اصلاح شده	تن	۱۶۳۸	۱۱۰۰	۱۹۰۱	۲۰۲۱	۱۲۰	۱۲۳	۱۰۵
۹	توزیع انواع بذور اصلاح شده	تن	۳۵۰۰	۳۵۰۰	۱۰۰۰	۳۵۰۰	۲۵۰۰	۱۰۰	
۱۰	تامین و توزیع نهاده های دامی	تن	۱۲۰۰۰۰	۱۲۰۰۰۰	۸۰۰۰۰	۱۴۱۶۷۲	۶۱۶۷۲	۱۱۸	

۱۱	تامین و توزیع سموم شیمیایی	کیلوگرم/لیتر	۷۰۰۰۰	۵۰۰۰۰	۳۹۵۰۰	۷۰۳۲۰	۳۰۸۲۰	۱۰۰
۱۲	تامین و توزیع ماشین آلات کشاورزی	دستگاه	۲۰	۱۵	۱۳	۲۰	۷	۱۰۰
۱۳	تامین و توزیع ادوات و دنباله بند های کشاورزی	دستگاه	۱۰۰	۱۰	۵۶	۱۰۰	۴۴	۱۰۰
۱۴	تجهیز و توسعه واحد های مکانیزاسیون کشاورزی	واحد	۰	۰	۰	۰	۰	۰
۱۵	تجهیز و توسعه کلینیک های گیاه پزشکی	واحد	۰	۰	۰	۰	۰	۰

#### ❖ تشکیل و برگزاری سه جلسه کمیته فنی استان:

- ✓ کمیته فنی تاریخ ۹۸/۷/۹ در خصوص تعمیر ، مرمت، بازسازی و تجهیزساختمانهای اداری تعاون روستایی استان
- ✓ کمیته فنی تاریخ ۹۸/۱۰/۱۰ در خصوص درخواست اتحادیه تعاون روستایی استان
- ✓ کمیته فنی تاریخ ۹۸/۱۱/۳۰ در خصوص :

۱. درخواست شرکت تعاونی کاوه پاکدشت
۲. درخواست اتحادیه شهرستان ورامین
۳. درخواست شرکت تعاونی امیر کبیر ملارد

#### ❖ مستند سازی املاک و انبارهای متعلق به سازمان به همکاری اداره مالی:

- ✓ انبار ۱۰۰۰ تنی ابراهیم آباد ری
- ✓ انبار ۱۰۰۰ تنی وحدت پاکدشت
- ✓ انبار ۲۰۰۰ تنی شریف آباد پاکدشت
- ✓ انبار ۱۰۰۰ تنی امیرکبیر ملارد
- ✓ انبار ۱۰۰۰ تنی شهرآباد ملارد
- ✓ انبار ۲۵۰ تنی چهارباغ ملارد

❖ **پیگیری و نظارت بر توزیع اوره در شهرستانهای استان و آموزش سامانه نپ:**

- ✓ پاکدشت
- ✓ اسلامشهر
- ✓ شهریار
- ✓ ملارد
- ✓ ورامین
- ✓ دماوند

❖ **پیگیری بذور اصلاح شده:**

- ✓ خرید و بوجاری بذر گندم در شهرستان ری
- ✓ خرید و بوجاری بذر جو در شهرستان اسلامشهر

❖ طراحی و تدوین و ارائه طرح توجیهی بارانداز محصولات کشاورزی و پروتئینی مجتمع انباری امین آباد شهرستان ری در قالب طرحهای اقتصاد مقاومتی به دبیرخانه ستاد فرماندهی اقتصاد مقاومتی جهت تامین اعتبار



## عملکرد روابط عمومی در نیمسال دوم ۹۸

روابط عمومی و امور بین الملل سازمان استان ، طبق اعلام سازمان مرکزی ، در چهار ماه متوالی مهر ، آبان ، آذر و دی بجهت انعکاس موثر و گسترده فعالیت ها و عملکرد سازمان استان ، حائز رتبه نخست کشوری گردید.

اهم عملکرد روابط عمومی بر اساس شاخصهای برنامه عملیاتی ، بشرح جدول ذیل می باشد:

ردیف	شاخص	واحد	پیشنهاد مصوب	پیشنهاد استان	عملکرد ۶ ماهه	عملکرد ۱۲ ماهه	عملکرد نیمسال دوم	درصد عملکرد یکساله	میانگین درصد عملکرد یکساله
۱	تولید و انعکاس اخبار و اطلاعات سازمان از طریق سایت سازمان	مورد	۸۰	۷۰	۶۵	۱۷۰	۱۰۵	۲۱۳	
۲	انعکاس اخبار سازمان از طریق رسانه های مکتوب، پایگاههای خبری و خبرگزاری صدا و سیما	مورد	۱۰	۸	۲۸	۲۸	۰	۲۸۰	
۳	انعکاس اخبار و اطلاعات سازمان از طریق سامانه پیامکی و شبکه های اجتماعی	مورد	۳۰	۲۰	۳۰	۱۳۰	۱۰۰	۴۳۳	
۴	برگزاری نشست خبری مدیر سازمان و مدیران عامل اتحادیه های تحت پوشش با اصحاب رسانه	مورد	۲	۲	۱	۲	۱	۱۰۰	
۵	تهیه و تولید نشریات و کتب ، بولتن، بروشور و کاتالوگ و اینفوگرافیک و موشن گرافیک تخصصی	مورد	۱	۱	۱	۳	۲	۳۰۰	۲۱۸

۳۰۰	۲	۳	۱	۱	۱	مورد	تهیه و تولید فیلم، کلیپ و تیزر و عکس های اختصاصی از فعالیتهای سازمان و شبکه تحت پوشش	۶
۱۳۳	۳	۴	۱	۳	۳	مورد	شرکت مدیر سازمان و مدیران عامل اتحادیه های تحت پوشش در برنامه های صدا و سیما (رادیو و تلویزیون)	۷
۱۰۰	۱	۱	۰	۰	۱	مورد	برگزاری سفر رسانه ای (تور خبرنگاران)	۸
۲۴۰	۸	۱۲	۴	۴	۵	مورد	برگزاری و شرکت در نمایشگاهها و همایشهای تخصصی در سطح استانی، ملی و بین المللی	۹
۱۵۰	۲	۳	۱	۲	۲	مورد	پژوهش و افکار سنجی (نظر سنجی از عملکرد سازمان و شبکه تحت پوشش و تحلیل محتوای اخبار سازمان)	۱۰
۱۵۰	۱۶	۳۰	۱۴	۲۰	۲۰	مورد	ارتباطات مردمی (برگزاری ملاقات مردمی با مدیر سازمان و پاسخ گویی به مطالبات مردمی)	۱۱

## عملکرد واحد حقوقی در نیمسال دوم ۹۸

اهم فعالیتهای واحد حقوقی در نیمسال دوم سالجاری بشرح ذیل می باشد:

- ۱- درخصوص مستندسازی اموال، در ۶ مورد ، پرونده های مالی مربوط به ساخت و ساز و هزینه کرد انبار ها توسط امور مالی سازمان استان، بطور کامل جمع آوری و با اداره اموال وزارت امور اقتصاد و دارایی مکاتبه انجام شد.
- همچنین در خصوص ابطال اسناد انبارها که توسط شبکه اخذ گردیده ، دعوا علیه شرکت مهر اسلامشهر جهت ابطال سند انبار قاسم آباد طرح گردیده که تاکنون ۲ جلسه رسیدگی و ۳ مورد تبادل لوایح از طریق امور حقوقی استان انجام گردید.
- ۲- در خصوص پیگیری پرونده های حقوقی ۹ مورد مربوط به سال جدید و سنوات گذشته انجام گردید که ۱ مورد زمین کهریزک منجر به اخذ رای در مرحله بدوی گردیده و اکنون در مرحله تجدید نظر است.
- ۲ مورد پرونده مربوط به اجرای احکام دادگستری پیشوا و ۱ مورد با همکاری اداره شهرستان ورامین در حال پیگیری است.
- ۳- سایر فعالیت های اداره حقوقی عبارتند از :

- ✓ شرکت در جلسات کمیته کنترل و نظارت و کمیته فنی
- ✓ شرکت در مجامع اتحادیه های استانی و شهرستانی با هماهنگی با اداره آموزش
- ✓ پاسخگویی به استعلامات شفاهی و کتبی شبکه و ادارات شهرستان و ستاد استان

## عملکرد نظامهای بهره برداری در نیمسال دوم ۹۸

اهم عملکرد نظامهای بهره برداری بر اساس شاخصهای برنامه عملیاتی ، بشرح جدول ذیل می باشد:

ردیف	شاخص	واحد	پیشنهاد مصوب	پیشنهاد استان	عملکرد ۶ ماهه	عملکرد ۱۲ ماهه	عملکرد نیمسال دوم	درصد عملکرد یکساله	متوسط عملکرد اداره/واحد
۱	ایجاد شرکتهای تعاونی تولید	شرکت	۰	۱	۰	۳	۳	فراتر از تعهد	
۲	ایجاد شرکتهای سهامی زراعی	شرکت	۰	۰	۰	۰	۰		
۳	ایجاد و ساماندهی کشت و صنعت خصوصی	شرکت	۰	۰	۰	۰	۰		
۴	تکمیل و تجهیز شرکتهای تعاونی تولید	شرکت	۱	۱	۰	۲	۲	۲۰۰	
۵	تکمیل و تجهیز شرکتهای سهامی زراعی	شرکت	۰	۰	۰	۰	۰		
۶	آموزش اعضا ارکان و کارکنان شرکتهای تعاونی تولید	نفر روز	۲۰۰	۲۰	۱۲۰	۲۵۵	۱۳۵	۱۲۸	
۷	آموزش اعضا ارکان و کارکنان شرکتهای سهامی زراعی و کشت و صنعت ها	نفر روز	۰	۰	۰	۰	۰		
۸	ایجاد واحد مدیریت مشارکتی آب در شرکتهای تعاونی تولید	شرکت	۱	۱	۱	۲	۱	۲۰۰	
۹	تولید محصول سالم در شرکتهای تعاونی تولید	تن	۲۰۰	۲۰۰	۲۰۰	۲۰۰	۰	۱۰۰	
۱۰	تولید محصول سالم در شرکتهای سهامی زراعی	تن	۰	۰	۰	۰	۰		
۱۱	تولید بذر گواهی شده در طبقات مادری شرکتهای تعاونی تولید و سهامی زراعی	تن	۷۵	۱۲۰	۲۷۰	۲۷۰	۰	۳۶۰	۱۶۵۳
۱۲	کارآمد سازی و ساماندهی شرکتهای تعاونی تولید و اتحادیه ها و سهامی زراعی	شرکت	۲	۲	۱	۳	۲	۱۵۰	
۱۳	نظارت بر اجرای عملیات آب و خاک در شرکتهای تعاونی تولید	هکتار	۱۰۰	۱۰۰	۶۰۰	۱۲۰۰	۶۰۰	۱۲۰۰	
۱۴	نظارت بر اجرای عملیات آب و خاک	هکتار	۰	۰	۰	۰	۰		

							در شرکتهای سهامی زراعی	
۷۵۰	۱۵۰۰۰	۱۵۰۰۰	۰	۰	۲۰۰۰	مترمربع	توسعه کشت های گلخانه ای در شرکتهای تعاونی تولید و سهامی زراعی	۱۵
۱۱۰۰۰	۱۹۴۰	۲۲۰۰	۲۶۰	۲۰	۲۰	هکتار	توسعه سامانه های نوین آبیاری در شرکت های تعاونی تولید و سهامی زراعی	۱۶
						واحد	توسعه مکانیزاسیون(تکمیل و تجهیز ماشین آلات کشاورزی) در شرکت های تعاونی تولید و سهامی زراعی	۱۷
۱۰۰	۰	۱	۱	۱	۱	شرکت	مدیریت تغذیه گیاهی در شرکت های تعاونی تولید و سهامی زراعی	۱۸
						هکتار	ساماندهی نظام بهره برداری کشاورزی خانوادگی	۱۹
۳۰۰	۲۵۰	۳۰۰	۵۰	۵۰	۱۰۰	هکتار	اجرای طرحهای کشاورزی حفاظتی	۲۰
						هکتار	اجرای طرح کشت مشارکتی	۲۱
۱۰۰۰۰	۵۰۰۰	۱۰۰۰۰	۵۰۰۰	۱۰۰	۱۰۰	هکتار	اجرای طرح مبارزه تلفیقی آفات (IPM)	۲۲
۱۰۰	۱	۱	۰	۰	۱	واحد	اجرای طرح ایجاد کلینیک های گیاه پزشکی	۲۳
۱۰۰	۱	۱	۰	۱	۱	واحد	اجرای طرح ایجاد واحدهای خدمات مشاوره های در شرکت های تعاونی تولید	۲۴
						واحد	اجرای طرح ایجاد واحدهای کارگزاری بیمه در شرکت های تعاونی تولید	۲۵
۱۰۰	۱	۱	۰	۰	۱	مورد	اخذ رتبه پیمانکاری	۲۶
						تعداد	پیمانکاری طرح های آب و خاک در شرکت های تعاونی تولید	۲۷

همچنین:

۲۱ گروه آب بران در شرکت تعاونی تولید آب بران ری تشکیل شده و این شرکت طی تفاهم با اداره منابع طبیعی شهرستان ، آماده همکاری در فعالیت های آب خیز داری می باشد.  
با توجه به انتخاب دشت ورامین بعنوان یکی از ۴ پایلوت جهت طرح تعادل بخشی سفره های آب زیرزمینی توسط کارگروه مربوطه متشکل از نمایندگان وزارت نیرو و وزارت جهاد کشاورزی ، این سازمان اقدام به مطالعه ، امکانسنجی و در نهایت تشکیل شرکت تعاونی تولید آب بران دشت ورامین نموده که مراحل اولیه انجام و روند پیگیری ادامه دارد.

## عملکرد صنوف و تشکل های مردم نهاد در نیمسال دوم ۹۸

اهم عملکرد صنوف و تشکلهای مردم نهاد بر اساس شاخصهای برنامه عملیاتی ، بشرح جدول ذیل می باشد:

ردیف	شاخص	واحد	پیشنهاد مصوب	پیشنهاد استان	عملکرد ۶ ماهه	عملکرد ۱۲ ماهه	عملکرد ۳ ماهه چهارم	درصد عملکرد یکساله	متوسط عملکرد اداره/واحد
۱	سازماندهی نظام صنفی کشاورزی	مورد	۰	۰	۰	۰	۰		
۲	سازماندهی خبرگان کشاورزی	مورد	۲	۱	۱	۱	۰	۵۰	
۳	سازماندهی سایر تشکل ها(اتحادیه ها، فدراسیون ها، انجمن های تخصصی و محصولی، هماهنگی و حمایتی کشاورزی)	مورد	۳	۰	۰	۲	۲	۶۷	
۴	ساماندهی نظام صنفی کشاورزی	مورد	۱۶	۸	۰	۱۲	۱۲	۷۵	
۵	ساماندهی خبرگان کشاورزی	مورد	۴	۴	۰	۴	۴	۱۰۰	
۶	ساماندهی سایر تشکل ها(اتحادیه ها، فدراسیون ها، انجمن های تخصصی و محصولی، هماهنگی و حمایتی کشاورزی)	مورد	۰	۰	۰	۰	۰		
۷	آموزش و توانمندسازی نظام صنفی کشاورزی	نفر روز	۱۰۰۰	۱۰۰۰	۲۹۸	۱۰۳۰	۷۳۲	۱۰۳	۱۲۳
۸	آموزش و توانمندسازی تشکل ها(خبرگان کشاورزی، اتحادیه ها، فدراسیون ها، انجمن های تخصصی و محصولی، هماهنگی و	نفر روز	۰	۰	۰	۱۰۷	۱۰۷	فراتر از تعهد	

							حمایتی (کشاورزی)	
		۰	۰	۰	۰	۰	حمایت و تجهیز نظام صنفی	۹
		۰	۰	۰	۰	۰	حمایت و تجهیز تشکل ها(خبرگان کشاورزی، اتحادیه ها، فدراسیون ها، انجمن های تخصصی و محصولی، هماهنگی و حمایتی کشاورزی)	۱۰
۱۲۹	۶۸۲	۱۲۸۷	۶۰۵	۱۰۰۰	۱۰۰۰		عضوگیری نظام صنفی کشاورزی	۱۱
۱۲۵	۶۸۳	۱۲۴۹	۵۶۶	۱۰۰۰	۱۰۰۰		صدور پروانه فعالیت نظام صنفی کشاورزی	۱۲
۳۳۵	۲۳۴۲	۴۱۸۶	۱۸۴۴	۱۲۵۰	۱۲۵۰		تمدید پروانه فعالیت نظام صنفی کشاورزی	۱۳

### عملکرد اداره حسابرسی در نیمسال دوم ۹۸

اهم عملکرد اداره حسابرسی بشرح جداول ذیل می باشد:



جدول حسابرسی عملیاتی سال ۱۳۹۸ شرکت های تعاونی تحت پوشش شهرستان تهران و شمیرانات

ردیف	نام شهرستان	تعداد واحد			تعداد پاسخ
		تعداد کل	فعال	غیر فعال	
۱	تهران	۲۷	۲۱	۶	۰
۲	اسلام شهر	۶	۵	۱	۲
۳	ری	۱۱	۱۱	۰	۶
۴	پیشوا	۳	۳	۰	۰
۵	ورامین	۱۲	۷	۵	۰
۶	پاکدشت	۱۰	۸	۲	۳
۷	دماوند	۱۶	۱۶	۰	۰
۸	فیروزکوه	۱۰	۷	۳	۰
۹	شهریار	۱۱	۸	۳	۰
۱۰	رباط کریم	۱۱	۶	۵	۰
۱۱	ملارد	۴	۴	۰	۰
۱۲	شهرقدس	۲	۲	۰	۰
۱۳	اتحادیه های استانی	۸	۷	۱	۰
	جمع	۱۳۱	۱۰۵	۲۶	۱۱

جدول آمار وضعیت حسابرسی سال مالی ۱۳۹۷ شرکت های تعاونی تحت پوشش شهرستان تهران وشمیرانات

ردیف	نام شهرستان	تعداد واحد			تعداد پاسخ واخواهی
		تعداد کل	فعال	غیر فعال	
۱	تهران	۲۷	۲۱	۶	۲۱
۲	اسلام شهر	۶	۵	۱	۵
۳	ری	۱۱	۱۱	۰	۱۱
۴	پیشوا	۳	۳	۰	۲
۵	ورامین	۱۲	۷	۵	۶
۶	پاکدشت	۱۰	۸	۲	۸
۷	دماوند	۱۶	۱۶	۰	۱۶
۸	فیروزکوه	۱۰	۷	۳	۷
۹	شهریار	۱۱	۸	۳	۷
۱۰	رباط کریم	۱۱	۶	۵	۶
۱۱	ملارد	۴	۴	۰	۴
۱۲	شهرقدس	۲	۲	۰	۲
۱۳	اتحادیه های استانی	۸	۷	۱	۶
	جمع	۱۳۱	۱۰۵	۲۶	۱۰۱

آخرین آمار عملکرد اداره حسابرسی بر اساس شاخصهای برنامه عملیاتی بشرح جدول ذیل میباشد:

ردیف	شاخص	واحد	پیشنهاد مصوب	پیشنهاد استان	عملکرد ۶ ماهه	عملکرد ۱۲ ماهه	عملکرد نیمسال دوم	درصد عملکرد یکساله	متوسط عملکرد اداره/واحد
۱	حسابرسی سالیانه شرکتها و اتحادیه ها	تعاونی	۱۰۳	۹۵	۸۸	۱۰۲	۱۴	۹۹	
۲	حسابرسی سالیانه شرکتهای سهامی زراعی	تعاونی	۰	۰	۰	۰	۰		
۳	حسابرسی عملیاتی تعاونی ها	تعاونی	۱۰۰	۲۵	۶	۱۰۲	۹۶	۱۰۲	
۴	اجرای سیستم یکپارچه مالی در شرکتها و اتحادیهها	تعاونی	۸۲	۷۵	۷۵	۷۸	۳	۹۵	۱۰۱
۵	گزارش ناظرین مالی	گزارش	۲۴	۵	۲	۲	۰	۸	
۶	برگزاری جلسات کمیته کنترل و نظارت	جلسه	۲۴	۲۰	۱۳	۲۴	۱۱	۱۰۰	

## عملکرد اداره امور عمومی در نیمسال دوم ۹۸

آخرین آمار عملکرد اداره امور عمومی بر اساس شاخصهای برنامه عملیاتی بشرح جدول ذیل می باشد:

ردیف	شاخص	واحد	پیشنهاد مصوب	پیشنهاد استان	عملکرد ۶ ماهه	عملکرد ۱۲ ماهه	عملکرد نیمسال دوم	درصد عملکرد یکساله	میانگین درصد عملکرد یکساله
۱	به هنگام نمودن اطلاعات پرسنلی و ارسال به سازمان در قالب سیستم MIS	مرحله	۱۲	۱۲	۶	۱۲	۶	۱۰۰	
۲	انجام مراحل احکام بازنشستگی کارکنان	نفر	۰	۰	۰	۰	۰		
۳	ارزیابی عملکرد کارکنان و ورود اطلاعات در سیستم کارگزینی MIS	نفر	۷۵	۷۵	۷۵	۷۵	۰	۱۰۰	
۴	ورود اطلاعات پرسنلی در سامانه آمار و اطلاعات	مرحله	۱۲	۱۲	۶	۱۲	۶	۱۰۰	
۵	ورود اطلاعات پرسنلی در سامانه کارکنان نظام اداری کشور	مرحله	۱۲	۱۲	۶	۱۲	۶	۱۰۰	
۶	اجرای مراحل اخذ مجوزهای ارتقای رتبه (ارشد، خبره و عالی)	نفر	۳	۳	۹	۹	۰	۳۰۰	
۷	تغییر وضعیت کارکنان	نفر	۶	۶	۶	۶	۰	۱۰۰	
۸	اجرای مراحل اخذ مجوزهای ارتقای مدرک تحصیلی	نفر	۲	۲	۳	۳	۰	۱۵۰	
۹	انتقال نیروی مامور	نفر	۲	۲	۳	۳	۰	۱۵۰	
۱۰	اجرای مراحل اخذ مجوزهای انتصاب به پست های مدیریتی از کمیته سرمایه انسانی	تعداد	۰	۰	۰	۰	۰		

							تعداد	اقدامات اجرایی در زمینه اجرای مجوزهای استخدامی	۱۱
۱۲۰							نفر	جذب نیروی امریه	۱۲
	۱۰۰	۱۰۰	۱۰۰	۰	۰	۱۰۰	درصد	پیگیری ارزیابی عملکرد دستگاه بر اساس شاخص های عمومی	۱۳
	۱۰۰	۱۰۰	۱۰۰	۰	۰	۱۰۰	درصد	میزان اقدامات در راستای اجرایی نمودن خدمات شناسنامه دار	۱۴
	۱۰۰	۶	۱۲	۶	۱	۱۲	تعداد	به هنگام نمودن اطلاعات تشکیلات و پستهای سازمانی در سامانه ملی مدیریت ساختار	۱۵
	۱۰۰	۳۰	۳۰	۰	۰	۳۰	مرحله	فرآیندهای احصاء شده یا بازنگری شده	۱۶
							مورد	اجرای فاز اول پروژه تربیت مدیران آینده سازمان	۱۷
	۱۰۰	۱۰۰	۱۰۰	۰	۰	۱۰۰	درصد	میزان اجرایی نمودن فعالتهای تصدیگری واگذار شده	۱۸
	۱۰۰	۲۰	۲۰	۰	۰	۲۰	تعداد	پیشنادهای بررسی شده در دبیرخانه کمیته پیشنادهای استانها	۱۹
	۱۰۱	۰	۱۶۲	۱۶۲	۱۶۱	۱۶۱	نفر	بیمه تکمیلی شاغلین وجانبازان	۲۰
	۱۰۰	۰	۱	۱	۱	۱	تعداد	امور مربوط به مامور سراها	۲۱
	۱۰۰	۰	۵۸	۵۸	۵۸	۵۸	نفر	بیمه عمرو حوادث	۲۲
							میلیون ریال	تسهیلات ملی	۲۳
	۱۵۳	۰	۴۶	۴۶	۳۰	۳۰	نفر	امورات مربوط به جوایز دانش آموزی ودانشجویی	۲۴

						مرحله	ادامه مکانیزه نمودن پرونده پرسنلی به تعداد پرونده های موجود در استان	۲۵
						تعداد	تحت وب نمودن نرم افزار مکانیزه نمودن پرونده های پرسنلی استان	۲۶
						تعداد	ادامه پروژه ساماندهی اسناد ومدارک در استان	۲۷

اهم سایر فعالیت های اقدام شده توسط امور عمومی ، بشرح ذیل می باشد:

- ۱- تعامل با شهرداری جهت دریافت منابع تفکیک زباله قابل بازیافت (کاغذ ، ... ) و استقرار آن در طبقات
- ۲- تهیه و نصب نقشه راهنما در طبقات جهت رفاه مراجعین
- ۳- انتقال اسناد سنواتی به مکانهای امن
- ۴- صدور احکام ترمیمی جدید برای کلیه کارکنان
- ۵- تک برگی نمودن سند ساختمان اداری استان
- ۶- بروز رسانی اطلاعات سازمان در سامانه ساوانا
- ۷- انجام طرح تکمیلی مکانیزه نمودن پرونده های پرسنلی در سامانه ساب
- ۸- پیگیری و انجام امور مربوط به مدیریت ساختار
- ۹- انجام کلیه امور مربوط به انتخاب و انتصاب مدیران و دریافت تاییدیه های لازم
- ۱۰- انجام امور مربوط به تبدیل وضعیت کارکنان پیمانی به رسمی- آزمایشی در سامانه کارمند ایران و دریافت شماره مستخدم برای صدور احکام مربوطه
- ۱۱- صدور کلیه احکام انتصاب و ارتقاء کارکنان در موعد مقرر
- ۱۲- صدور کلیه احکام مربوط به افزایش امتیازات فصل دهم قانون مدیریت خدمات کشوری
- ۱۳- تعیین تکلیف پرونده های تخلفاتی کارکنان سنوآت گذشته

## عملکرد اداره بازرگانی و بازاریابی در نیمسال دوم ۹۸

آخرین آمار عملکرد اداره بازرگانی و بازاریابی بر اساس شاخصهای برنامه عملیاتی بشرح جدول ذیل می باشد:

ردیف	شاخص	واحد	پیشنهاد مصوب	پیشنهاد استان	عملکرد ۶ ماهه	عملکرد ۱۲ ماهه	عملکرد نیمسال دوم	درصد عملکرد یکساله	میانگین درصد عملکرد یکساله
۱	خرید تضمینی مياشرتی گندم	تن	۰	۰	۰	۰	۰		
۲	خرید تضمینی کلیه محصولات	تن	۰	۰	۰	۰	۰		
۳	خرید توافقی شبکه	تن	۳۰۰۰۰	۳۰۰۰۰	۹۸۷۰	۱۴۹۵۳۲	۱۳۹۶۶۲	۴۹۸	
۴	خرید حمایتی	تن	۵۰۰	۰	۰	۰	۰	۰	
۵	صادرات محصولات کشاورزی	تن	۱	۰	۰	۵۰	۵۰	۵۰۰۰	
۶	میزان عرضه محصولات کشاورزی در غرف دائم و موقت	تن	۵۰۰	۵۰۰	۱۰۰	۶۵۲	۵۵۲	۱۳۰	
۷	برگزاری و ایجاد نمایشگاههای داخلی و خارجی	تعداد	۲	۲	۴	۸	۴	۴۰۰	
۸	خرید تضمینی مياشرتی سایر محصولات کشاورزی	تن	۰	۰	۰	۰	۰	۲۷۶۱	
۹	ارزش ریالی کالای فروش رفته از طریق فروشگاهها	میلیون ریال	۳۷۳۸۰	۳۰۰۰۰	۱۷۹۵۰	۳۸۰۲۵۰	۳۶۲۳۰۰	۱۰۱۷	
۱۰	ارزش ریالی کالاهای تامین شده به صورت متمرکز	میلیون ریال	۱۵۰۰	۲۰۰۰	۱۰۵۵	۳۸۵۵۷۸	۳۸۴۵۲۳	۲۵۷۰۵	
۱۱	بهره برداری از غرف دائمی	غرفه	۰	۰	۰	۵	۵	فراتر از تعهد	
۱۲	ساماندهی غرف دائمی	غرفه	۴	۱	۰	۵	۵	۱۲۵	

۱۳	ارزش ریالی فروش کالاها یا برند شبکه	میلیون ریال	۳۶۰	۰	۰	۰	۰	۰
۱۴	توزیع مواد سوختی (بنزین ، ...)	هزار لیتر	۲۶۴۲	۲۵۰۰	۸۶۳	۱۳۶۱	۴۹۸	۵۲
۱۵	توزیع مواد سوختی (گاز ، ...)	تن	۰	۰	۰	۰	۰	۰
۱۶	توزیع آرد روستایی	تن	۰	۰	۰	۰	۰	۰
۱۷	ساماندهی فروشگاههای مصرف	فروشگاه	۳	۰	۰	۳	۳	۱۰۰
۱۸	ساماندهی فروشندگی های مواد سوختی	فروشنده	۱	۰	۰	۱	۱	۱۰۰

### اهم سایر فعالیت های اقدام شده توسط اداره بازرگانی و بازاریابی ، بشرح ذیل می باشد:

- ۱- در مراکز عرضه مستقیم کالا در شهرستان شهریار مقدار ۲/۵ تن گوشت گرم قرمز عرضه گردید.
- ۲- ۵۰۰ گرم زعفران توسط شرکت تعاونی زنان روستایی ارم بویه پاکدشت در نمایشگاه عرضه مستقیم کالا، بفروش رفت .
- ۳- ۵ غرفه از سازمان میادین میوه و تره بار استان تهران به اتحادیه تعاون روستایی استان تهران تحویل گردید.
- ۴- ۵۰ تن کلم توسط اتحادیه شهرستان تهران به کشورهای همسایه صادر گردید.
- ۵- ۷۰۰ تن رب گوجه فرنگی توسط اتحادیه تعاون روستایی استان تهران خریداری و عرضه گردید.
- ۶- مقدار ۵۰ تن گوجه فرنگی در ۲ غرفه از غرف میادین میوه و تره بار شهر تهران عرضه گردید.



## خلاصه ای از سایر اقدامات در نیمسال دوم ۹۸



**دیدار آقای دکتر حشمت مشاوری و مهندس مودن معاونت پشتیبانی سازمان مرکزی تعاون روستایی ایران با ریاست سازمان تعاون روستایی استان تهران**

۲۶ شهریورماه : آقای دکتر حشمت مشاوری و مهندس مودن معاونت پشتیبانی سازمان مرکزی تعاون روستایی ایران با آقای مهندس محمودی دیدار داشتند که ضمن تبریک انتصاب ایشان پیرامون مسائل و سیاستهای راهبردی سازمان و همچنین گسترش روابط و همکاریهای فی ما بین بحث و تبادل نظر نمودند. آقای مهندس محمودی اظهار امیدواری نمود این نشستها استمرار یافته و ره آورد آن ارتقاء جایگاه سازمان و ارائه خدمات مطلوبتر به جامعه هدف باشد



**دیدار سرکار خانم مهندس فاطمه خمسه ریاست محترم سازمان جهادکشاورزی استان قزوین با ریاست سازمان استان تهران**

۸ مهرماه : سرکار خانم مهندس فاطمه خمسه ریاست محترم سازمان جهادکشاورزی استان قزوین و سرکار خانم دکتر بهرام نژاد مدیر حوزه ریاست سازمان مذکور با آقای مهندس محمودی دیدار داشتند که ضمن تقدیر از زحمات ایشان در زمان تصدی ریاست سازمان تعاون روستایی استان قزوین، انتصاب شایسته سالارانه به ریاست سازمان استان تهران را تبریک گفتند و پیرامون مسائل و مباحث فی مابین سازمانی رای زنی و تبادل نظر داشتند.

در این دیدار آقای مهندس محمودی ضمن تشکر از حضور سرکار خانم مهندس خمسه با اشاره به اقلیم نزدیک استانهای قزوین و تهران و اشتراک مسائل مبتلابه دو مجموعه سازمانی اظهار امیدواری نمود بتوان با به کار گیری تجربیات در رفع موانع موفقتر عمل نمود و در این راستا سازمان و شبکه تعاون روستایی استان تهران آمادگی بیشتری نسبت به گذشته در راه تعامل با سازمان جهاد کشاورزی استانها علی الخصوص استانهای نزدیک به پایتخت همانند استان قزوین را دارد. ایشان در پایان، حضور ریاست محترم سازمان جهاد کشاورزی استان قزوین را نقطه عطفی در همراهی بیش از پیش و بهره مندی از سیاستهای راهبردی وزارت متبوع در همکاری سازمانهای زیر مجموعه به جهت عرضه مناسبتر خدمات به جامعه کشاورزی ایران دانست.



## ایجاد محل عرضه مستقیم گوشت گرم گوساله (فروش فوق العاده) در شهرستانهای استان

۱۷ دی ماه: برگزاری جلسه ای به ریاست آقای مهندس محمودی و با حضور رؤسای ادارات شهرستانی و مدیران عامل اتحادیه و شرکتهای تعاونی دامداران شهرستانها و نیز مدیر عامل و رئیس هیئت مدیره اتحادیه دامداران استان در خصوص ارزیابی و امکان سنجی ایجاد محل عرضه مستقیم گوشت گرم گوساله



## بازدید میدانی ریاست سازمان از مجموعه انباری امین آباد شهری

۱۱ آبان ماه: بازدید آقای مهندس محمودی ریاست سازمان استان و هیئت همراه از مجموعه انباری امین آباد شهری و ارزیابی ظرفیتهای موجود آن برای ایجاد پایانه عرضه محصولات کشاورزی و همچنین قابلیت انبار سازی موقت محصولات پروتئینی و کشاورزی این مجموعه انباری





## بازدید آقای ترکی رئیس محترم سازمان مدیریت و برنامه ریزی استان تهران از اداره تعاون روستایی استان تهران

در این بازدید ۳ ساعته ترکی از بخش های مختلف انبار تعاون روستایی تهران گفت: این مکان با قدمت ۹۰ ساله و ده ها انبار مسقف قابلیت تبدیل شدن به مرکز و پایانه صادرات محصولات روستایی استان تهران را دارد.

به گزارش پایگاه خبری سازمان مدیریت و برنامه ریزی استان تهران نعمت الله ترکی در برنامه های بازدید های دوره ای از ادارات و سازمان های استان تهران ۱۰ ساعت از وقت خود را در یک روز کاری به بازدید از اداره تعاون روستایی استان تهران اختصاص داد که در جریان این بازدید نکات قابل تاملی عنوان شد که در نهایت به نتیجه خوبی برای مردم پایتخت رسید.

رئیس سازمان مدیریت و برنامه ریزی استان تهران همراه با محمود محمودی مدیر اداره تعاون روستایی استان تهران با حضور در ساختمان ۴ طبقه این اداره با کارکنان و مدیران تعاون روستایی پایتخت دیدار و گفتگو کرد.

فضا و ساختمان و تجهیزات فرسوده و تبدیل یک بنای مسکونی به اداری و محدود بودن محل کار مهمترین چالش این اداره از زبان مدیر و کارکنان بود که تمامی مشکلات را نعمت الله ترکی مشاهده و یادداشت کرد



## شرکت در هفدهمین نمایشگاه بین المللی گل و گیاه تهران

۸ تا ۱۳ اردیبهشت ماه: اتحادیه تعاونی کشاورزی گل و گیاه استان تهران و شرکت تعاونی زنان روستایی مهر آفرین ارم پاکدشت در هفدهمین نمایشگاه بین المللی گل و گیاه، تجهیزات پارکی و صنایع وابسته که در تهران ضلع جنوبی بوستان گفتگو از تاریخ ۸ الی ۱۳ اردیبهشت ماه توسط شهرداری تهران بر پا میباشد حضور فعال یافته و ضمن معرفی شبکه و دستاوردهای آن نسبت به نمایش و عرضه محصولات خود اقدام نمودند





## عرضه مستقیم محصولات پروتئینی در شهرستانهای جنوب غربی استان تهران

۱۶ آذر ماه : در نشست مشترک ریاست سازمان تعاون روستایی استان تهران آقای مهندس محمود محمودی با معاونت امور دام جهاد کشاورزی استان و مدیر عامل و اعضاء هیئت مدیره اتحادیه دامداران چگونگی عرضه مستقیم محصولات پروتئینی در شهرستانهای جنوب غربی استان مورد بررسی قرار گرفت.



## برپایی نمایشگاه توانمندیهای روستائیان و عشایر در شهرستان پاکدشت ( استان تهران )

۱۵ تا ۱۹ مهر ماه : به مناسبت گرامیداشت روز ملی روستا، بخشداری مرکزی شهرستان پاکدشت نسبت به برگزاری نمایشگاه توانمندیهای روستائیان و عشایر از تاریخ پانزدهم لغایت نوزدهم مهر ماه اقدام نمود و شرکت تعاونی روستایی زنان مهر آفرین ارم و شرکت تعاونی کشاورزی تکثیر و پرورش ماهیان زینتی پاکدشت با حضور فعال ضمن معرفی شبکه و دستاوردهای آن نسبت به نمایش و عرضه محصولات خود اقدام نمودند درحاشیه این نمایشگاه رئیس نمایندگی تعاون روستایی شهرستان آقای مهندس درودیان با شرکت در جلسات مرتبط فعالیت سازمان و شبکه تحت پوشش علی الخصوص شرکت های تعاونی فوق الذکر را تبیین و رای زنی های لازم در جهت گسترش ارائه کمی و کیفی خدمات و محصولات به جامعه هدف را، با مسئولین نمایشگاه داشتند.



### جشنواره دوروزه عسل دماوند:

۲۷ آذر ماه : اولین جشنواره بزرگ عسل شهرستان دماوند با حضور چندتن از نمایندگان مجلس شورای اسلامی، معاون وزیر جهاد کشاورزی، معاون امور اقتصادی استاندار تهران، معاون سازمان تحقیقات و آموزش کشاورزی، رییس سازمان جهاد کشاورزی استان تهران، ریاست سازمان تعاون روستایی استان تهران، فرماندار شهرستان و جمعی از مسئولان استانی و کشوری در شهرستان دماوند در تاریخ بیست و هفتم آذر ماه جاری آغاز به کار کرد.

آقای مهندس محمود محمودی ریاست سازمان ضمن بازدید از توانمندی های زنبورداری شهرستان دماوند به صورت ویژه فعالیت اتحادیه و شرکت های تعاونی زنبورداران تحت پوشش را مورد بررسی قراردادند ایشان در حاشیه بازدید از این جشنواره نشست هم اندیشی و بررسی مسائل و چالشهای پیش روی شرکتهای مذکور و راهکارهای برون رفت از آن ، سیستمها و روشهای توسعه فعالیت، رای زنی های لازم در بازاریابی ، بازار رسانی و روشهای نوین بازرگانی و ... را با مسئولین و فعالان این بخش داشتند



### تولید زعفران توسط شبکه تعاون روستایی استان تهران:

کاشت زعفران توسط شرکت تعاونی روستایی زنان ارم بویه پاکدشت در سطح ۲ هزار متر مربع و استحصال اولین محصول آن و کیفیت بالای تولید



### تولید بذر سالم و گواهی شده گندم در استان تهران:

اتحادیه تعاون روستایی شهرستان ری با فرا رسیدن فصل برداشت گندم در منطقه به جهت خدمات رسانی و رفاه اعضاء و کشاورزان جهت تولید بذر سالم و گواهی شده از پیمانکاران طرف قرارداد خود از تاریخ ۲۵ خرداد تا تاریخ این گزارش (هشتم مهر ماه جاری) میزان ۱۹۰۰ تن گندم ارقام گواهی شده، پیشتاز، سیروان، سیوند، بهاران و رخشان و ارقام مادری رخشان، پیشتاز و بهاران خریداری و تا کنون مراحل بوجاری و کیسه گیری ۱۱۰۰ تن بذور حاصله با حضور و نظارت نمایندگان موسسه بذر ونهال کشور صورت پذیرفته است، که این میزان بذر حدود ۲۵ درصد از کل بذر مصرفی کشاورزان استان تهران می باشد.



### راه اندازی مرکز عرضه سبزی و صیفی سالم:

تعاونی سبزیکاران استان تهران با همکاری سازمان تعاون روستایی استان تهران، مرکز عرضه سبزی و صیفی سالم راه اندازی میکنند. در این راستا آقای دکتر ترکی رئیس سازمان مدیریت و برنامه ریزی استان تهران به همراه مدیر سازمان تعاون روستایی استان از زمینی که به منظور احداث مرکز عرضه سبزی و صیفی در شهرستان ری در نظر گرفته شد، بازدید کردند.

ترکی در حاشیه این بازدید اظهار داشت: مجموعه تعاونی سبزی کاران با حدود هزار عضو طرح تولید، بسته بندی، عرضه سبزی و صیفی را در زمینی به مساحت سه و نیم هکتار برنامه ریزی کرده اند که در قالب طرح اقتصاد مقاومتی ارائه میشود.

وی در ادامه افزود بر اساس این طرح ضایعات و دور ریز سبزیجات تولیدی به یک سوم کاهش خواهد یافت، به علاوه سبزیکاران به طور مستقیم و بی واسطه به عرضه محصولات خود میپردازند

ترکی با اشاره به خیر آبیاری سبزیجات جنوب ری با آب های نامتعارف گفت: این مسئله هم برای سبزی کاران و هم برای مصرف کنندگان بسیار پر اهمیت است و این مرکز با حضور اعضای تعاونی و با هدف عرضه محصول سالم این نگرانی را از جامعه از بین میبرد

### نصب چهار طرح پیشنهادی سازمان تعاون روستایی استان تهران در پنجاه و هفتمین جلسه ستاد فرماندهی اقتصاد مقاومتی استان



پنجاه و هفتمین جلسه ستاد فرماندهی اقتصاد مقاومتی استان تهران در جهت بررسی ۴ طرح پیشنهادی تعاون روستایی استان تهران به ریاست شکرالله حسن بیگی معاون سیاسی و اجتماعی استاندار تهران، دبیری نعمت اله ترکی رئیس سازمان مدیریت و برنامه ریزی استان و حضور مدیران کل دستگاه های اجرایی استان در محل سالن جلسات استانداری تهران برگزار شد.



در این جلسه مهندس محمود محمودی رئیس سازمان تعاون روستایی استان تهران با ارائه گزارش جامعی از عملکرد و سیاستهای راهبردی سازمان، ۴ طرح پیشنهادی در حوزه وظایف سازمان را مطرح کرد که مورد استقبال و دفاع اعضای ستاد اقتصاد مقاومتی به ویژه ریاست محترم سازمان مدیریت و برنامه ریزی استان و سازمان جهاد کشاورزی و همچنین سازمان صمت قرار گرفت

طرحهای چهارگانه عبارتند از:

- ۱: بارانداز محصولات کشاورزی و پروتئینی در مجتمع آبراری امین آباد شهرستان ری
- ۲: مجتمع عرضه، فرآوری و بسته بندی سبزی شرکت تعاونی کشاورزی سبزی کاران ری
- ۳: مرکز عرضه محصولات کشاورزی و دامی شهرستان فیروزکوه
- ۴: زنجیره تولید گوشت و شیر از طریق اعضای شرکت تعاونی روستایی ابراهیم آباد ری

### تشکیل انجمن خبرگان کشاورزی در شهرستان رباط کریم:



۵ شهریور ماه: طی برگزاری جلسه ای به ریاست، مدیریت جهاد کشاورزی شهرستان بعد از طی مراحل قانونی انجمن خبرگان کشاورزی شهرستان رباط کریم تشکیل گردید.

اعضای انجمن مذکور از مجموعه کشاورزان و خبرگان شهرستان که طی چند سال متوالی بالاترین عملکرد را در واحد سطح داشته، یا به نحوی در اجرای سیستمهای نوین کشاورزی و روشهای جدید آموزش پیشرو بوده اند و ارتقاء سطح بهره وری با استفاده بهینه از منابع را داشته اند انتخاب گردیدند که این اعضا شامل ( ۵ نفر هیئت مدیره اصلی، دونفر علی البدل، یک نفر بازرس اصلی و یک نفر بازرس علی البدل ) میباشند.



لازم به ذکر است مدیریت تشکیل انجمن مذکور بعهده اداره تعاون روستایی شهرستان رباط کریم بوده و بر آن نظارت خواهد داشت





## تامین به موقع نیاز کشاورزان استان به بذر سالم و گواهی شده گندم:

ریاست سازمان تعاون روستایی استان خبر داد: آقای مهندس محمود محمودی با اشاره به تولید بیش از ۱۴۰۰ تن بذر سالم و گواهی شده توسط شبکه تعاون روستایی استان، تحت نظارت و تأیید موسسه بذر و نهال کشور اظهار داشتند بذر مورد نیاز کشاورزان به موقع تامین و توزیع گردیده و ذخایر لازم جهت پشتیبانی نیز پیش بینی شده است.

لازم به ذکر است بذره‌های مورد اشاره از ارقام گواهی شده پشتهاز، سیروان، سیوند، بهاران، رخشان و ارقام مادری رخشان، پشتهاز و بهاران میباشند.



## برگزاری نمایشگاه توانمندیهای شبکه تعاون روستایی شهرستان پاکدشت:

۳ آذر ماه: با توجه به سیاستهای راهبردی سازمان تعاون روستایی استان تهران در خصوص حمایت و توسعه فعالیتهای تعاونی های کم برخوردار و با نظر مساعد ریاست سازمان آقای مهندس محمودی ظرفیت مکان نمایشگاه و عرضه محصولات، از سوی سازمان در اختیار شبکه تعاون روستایی شهرستان پاکدشت ( شرکت تعاونی زنان ارم بویه، شرکت تعاونی تولید و تکثیر ماهیان زینتی و شرکت تعاونی تولید کنندگان گل و گیاه شهرستان پاکدشت) قرار گرفت

این نمایشگاه روز سوم آذر ماه با حضور آقای دکتر جهان پناه مدیر کل محترم دفتر توسعه آموزش و ترویج تعاونیها و تشکلهای سازمان مرکزی تعاون روستایی ایران و آقای مهندس محمودی افتتاح گردید و به مدت ۱۴ روز دایر و بازدید و خرید برای عموم آزاد بود.



## برپایی نمایشگاه عرضه مستقیم تولیدات شرکت تعاونی روستایی زنان بخش کن و سولقان شهرستان تهران:

با توجه به سیاستهای راهبردی سازمان تعاون روستایی استان تهران در خصوص حمایت و توسعه فعالیتهای تعاونی های زنان و با نظر مساعد ریاست سازمان آقای مهندس محمود محمودی ظرفیت مکان نمایشگاه عرضه مستقیم محصولات از سوی سازمان در اختیار شرکت تعاونی مذکور به جهت عرضه مستقیم محصولات به مناسبت نزدیکی به مراسم ستی شب یلدا قرار گرفت.

در این نمایشگاه اقلامی از قبیل صنایع دستی، پوشاک، خشکبار، ترشیجات، میوه های محلی و فصل عرضه گردید.

# خلاصه فعالیت های انجام شده در راستای بهبود وضعیت کلی سازمان

## در نیمسال دوم ۹۸

فعالیت‌های برتر مجموعه که از طریق پورتال سازمان نیز اطلاع رسانی گردیده است، شرح ذیل می باشد:

- ۱- دیدار آقای دکتر حشمت مشاوری عالی و مهندس مودن معاونت پشتیبانی سازمان مرکزی تعاون روستایی ایران با ریاست سازمان تعاون روستایی استان تهران  
( ۲۶ شهریورماه : آقای دکتر حشمت مشاوری عالی و مهندس مودن معاونت پشتیبانی سازمان مرکزی تعاون روستایی ایران با آقای مهندس محمودی دیدار داشتند که ضمن تبریک انتصاب ایشان پیرامون مسائل و سیاست‌های راهبردی سازمان و همچنین گسترش روابط و همکاری‌های فی ما بین بحث و تبادل نظر نمودند. آقای مهندس محمودی اظهار امیدواری نمود این نشست‌ها استمرار یافته و ره آورد آن ارتقاء جایگاه سازمان و ارائه خدمات مطلوب‌تر به جامعه هدف باشد)
- ۲- دیدار سرکار خانم مهندس فاطمه خمسه ریاست محترم سازمان جهادکشاورزی استان قزوین با ریاست سازمان استان تهران  
( ۸ مهرماه : سرکار خانم مهندس فاطمه خمسه ریاست محترم سازمان جهادکشاورزی استان قزوین و سرکار خانم دکتر بهرام نژاد مدیر حوزه ریاست سازمان مذکور با آقای مهندس محمودی دیدار داشتند که ضمن تقدیر از زحمات ایشان در زمان تصدی ریاست سازمان تعاون روستایی استان قزوین، انتصاب شایسته سالارانه به ریاست سازمان استان تهران را تبریک گفتند و پیرامون مسائل و مباحث فی مابین سازمانی رای زنی و تبادل نظر داشتند.  
در این دیدار آقای مهندس محمودی ضمن تشکر از حضور سرکار خانم مهندس خمسه با اشاره به اقلیم نزدیک استانهای قزوین و تهران و اشتراک مسائل متلاطم دو مجموعه سازمانی اظهار امیدواری نمود بتوان با به کار گیری تجربیات در رفع موانع موقت عمل نمود و در این راستا سازمان و شبکه تعاون روستایی استان تهران آمادگی بیشتری نسبت به گذشته در راه تعامل با سازمان جهاد کشاورزی استانها علی الخصوص استانهای نزدیک به پایتخت همانند استان قزوین را دارد. ایشان در پایان، حضور ریاست محترم سازمان جهاد کشاورزی استان قزوین را نقطه عطفی در همراهی بیش از پیش و بهره مندی از سیاست‌های راهبردی وزارت متبوع در همکاری سازمانهای زیر مجموعه به جهت عرضه مناسبتر خدمات به جامعه کشاورزی ایران دانست.)
- ۳- ایجاد محل عرضه مستقیم گوشت گرم گوساله ( فروش فوق العاده) در شهرستانهای استان  
( ۱۷ دی ماه: برگزاری جلسه ای به ریاست آقای مهندس محمودی و با حضور رؤسای ادارات شهرستانی و مدیران عامل اتحادیه و شرکتهای تعاونی دامداران شهرستانها و نیز مدیر عامل و رئیس هیئت مدیره اتحادیه دامداران استان در خصوص ارزیابی و امکان سنجی ایجاد محل عرضه مستقیم گوشت گرم گوساله)  
در این راستا در مراکز عرضه مستقیم کالا در شهرستان شهریار مقدار ۲/۵ تن گوشت گرم قرمز عرضه گردید.
- ۴- بازدید میدانی ریاست سازمان از مجموعه انباری امین آباد شهر ری  
( ۱۱ آبان ماه: بازدید آقای مهندس محمودی ریاست سازمان استان و هیئت همراه از مجموعه انباری امین آباد شهر ری و ارزیابی ظرفیتهای موجود آن برای ایجاد پایانه عرضه محصولات کشاورزی و همچنین قابلیت انبار سازی موقت محصولات پروتئینی و کشاورزی این مجموعه انباری)
- ۵- بازدید آقای ترکی رئیس محترم سازمان مدیریت و برنامه ریزی استان تهران از اداره تعاون روستایی استان تهران  
(در این بازدید ۳ ساعته ترکی از بخش های مختلف انبار تعاون روستایی تهران گفت: این مکان با قدمت ۹۰ ساله و ده ها انبار مسقف قابلیت تبدیل شدن به مرکز و پایانه صادرات محصولات روستایی استان تهران را دارد. به گزارش پایگاه خبری سازمان مدیریت و برنامه ریزی استان تهران نعمت الله ترکی در برنامه های بازدید های دوره ای از ادارات و سازمان های استان تهران ۱۰ ساعت از وقت خود را در یک روز کاری به بازدید از اداره تعاون روستایی استان تهران اختصاص داد که در جریان این بازدید نکات قابل تاملی عنوان شد که در نهایت به نتیجه خوبی برای مردم پایتخت رسید. رئیس سازمان مدیریت و برنامه ریزی استان تهران همراه با محمود محمودی مدیر اداره تعاون روستایی استان تهران با حضور در ساختمان ۴ طبقه این اداره با کارکنان و مدیران تعاون روستایی پایتخت دیدار و گفتگو کرد. فضا و ساختمان و تجهیزات فرسوده و تبدیل یک بنای مسکونی به اداری و محدود بودن محل کار مهمترین چالش این اداره از زبان مدیر و کارکنان بود که تمامی مشکلات را نعمت الله ترکی مشاهده و یادداشت کرد)
- ۶- شرکت در هفدهمین نمایشگاه بین المللی گل و گیاه تهران  
( ۸ تا ۱۳ اردیبهشت ماه: اتحادیه تعاونی کشاورزی گل و گیاه استان تهران و شرکت تعاونی زنان روستایی مهر آفرین ارم پاکدشت در هفدهمین نمایشگاه بین المللی گل و گیاه، تجهیزات پارکی و صنایع وابسته که در تهران طلع جنوبی بوستان گفتگو از تاریخ ۸ الی ۱۳ اردیبهشت ماه توسط شهرداری تهران بر پا می باشد حضور فعال یافته و ضمن معرفی شبکه و دستاوردهای آن نسبت به نمایش و عرضه محصولات خود اقدام نمودند)
- ۷- عرضه مستقیم محصولات پروتئینی در شهرستانهای جنوب غربی استان تهران  
( ۱۶ آذر ماه : در نشست مشترک ریاست سازمان تعاون روستایی استان تهران آقای مهندس محمود محمودی با معاونت امور دام جهاد کشاورزی استان و مدیر عامل و اعضاء هیئت مدیره اتحادیه دامداران چگونگی عرضه مستقیم محصولات پروتئینی در شهرستانهای جنوب غربی استان مورد بررسی قرار گرفت.)
- ۸- برپایی نمایشگاه توانمندیهای روستائیان و عشایر در شهرستان پاکدشت ( استان تهران)  
( ۱۵ تا ۱۹ مهر ماه : به مناسبت گرامیداشت روز ملی روستا، بخشداری مرکزی شهرستان پاکدشت نسبت به برگزاری نمایشگاه توانمندیهای روستائیان و عشایر از تاریخ پانزدهم لغایت نوزدهم مهر ماه اقدام نمود و شرکت تعاونی روستایی زنان مهر آفرین ارم و شرکت تعاونی کشاورزی تکبیر و پرورش ماهیان زینتی پاکدشت با حضور فعال ضمن معرفی شبکه و دستاوردهای آن نسبت به نمایش و عرضه محصولات خود اقدام نمودند درحاشیه این نمایشگاه رئیس نمایندگی تعاون روستایی شهرستان آقای مهندس درودیان با شرکت در جلسات مرتبط فعالیت سازمان و شبکه تحت پوشش علی الخصوص شرکت های تعاونی فوق الذکر را تبیین و رای زنی های لازم در جهت گسترش ارائه کمی و کیفی خدمات و محصولات به جامعه هدف را، با مسئولین نمایشگاه داشتند.)
- ۹- جشنواره دو روزه عسل دماوند

( ۲۷ آذر ماه : اولین جشنواره بزرگ عسل شهرستان دماوند با حضور چندتن از نمایندگان مجلس شورای اسلامی، معاون وزیر جهاد کشاورزی، معاون امور اقتصادی استاندار تهران، معاون سازمان تحقیقات و آموزش کشاورزی، رییس سازمان جهاد کشاورزی استان تهران، ریاست سازمان تعاون روستایی استان تهران، فرماندار شهرستان و جمعی از مسئولان استانی و کشوری در شهرستان دماوند در تاریخ بیست و هفتم آذر ماه جاری آغاز به کار کرد.

آقای مهندس محمود محمودی ریاست سازمان ضمن بازدید از توانمندی های زنبورداری شهرستان دماوند به صورت ویژه فعالیت اتحادیه و شرکت های تعاونی زنبورداران تحت پوشش را مورد بررسی قرار دادند ایشان در حاشیه بازدید از این جشنواره نشست هم اندیشی و بررسی مسائل و چالشهای پیش روی شرکتهای مذکور و راهکارهای برون رفت از آن، سیستمها و روشهای توسعه فعالیت، رای زنی های لازم در بازاریابی، بازار رسانی و روشهای نوین بازرگانی و... را با مسئولین و فعالان این بخش داشتند)

#### ۱۰- تولید زعفران توسط شبکه تعاون روستایی استان تهران

(کاشت زعفران توسط شرکت تعاونی روستایی زنان ارم بویه پاکدشت در سطح ۲ هزار متر مربع و استحصال اولین محصول آن و کیفیت بالای تولید)

#### ۱۱- تولید بذر سالم و گواهی شده گندم در استان تهران

(اتحادیه تعاون روستایی شهرستان ری با فرا رسیدن فصل برداشت گندم در منطقه به جهت خدمات رسانی و رفاه اعضا و کشاورزان جهت تولید بذر سالم و گواهی شده از پیمانکاران طرف قرارداد خود از تاریخ ۲۵ خرداد تا تاریخ هشتم مهر ماه سالجاری، میزان ۱۹۰۰ تن گندم ارقام گواهی شده، پیشتاز، سیروان، سیوند، بهاران و رخشان و ارقام مادری رخشان، پیشتاز و بهاران خریداری و تا کنون مراحل بوجاری و کیسه گیری ۱۱۰۰ تن بذور حاصله با حضور و نظارت نمایندگان موسسه بذر ونهال کشور صورت پذیرفته است، که این میزان بذر حدود ۲۵ درصد از کل بذر مصرفی کشاورزان استان تهران میباشد)

#### ۱۲- راه اندازی مرکز عرضه سبزی و صیفی سالم

(تعاونی سبزیکاران استان تهران با همکاری سازمان تعاون روستایی استان تهران، مرکز عرضه سبزی و صیفی سالم راه اندازی میکنند. در این راستا آقای دکتر ترکی رئیس سازمان مدیریت و برنامه ریزی استان تهران به همراه مدیر سازمان تعاون روستایی استان از زمینی که به منظور احداث مرکز عرضه سبزی و صیفی در شهرستان ری در نظر گرفته شد، بازدید کردند.

ترکی در حاشیه این بازدید اظهار داشت: مجموعه تعاونی سبزی کاران با حدود هزار عضو طرح تولید، بسته بندی، عرضه سبزی و صیفی را در زمینی به مساحت سه و نیم هکتار برنامه ریزی کرده اند که در قالب طرح اقتصاد مقاومتی ارائه میشود.

وی در ادامه افزود بر اساس این طرح ضایعات و دور ریز سبزیجات تولیدی به یک سوم کاهش خواهد یافت، بعلاوه سبزیکاران به طور مستقیم و بی واسطه به عرضه محصولات خود میپردازند ترکی با اشاره به خبر آبیاری سبزیجات جنوب ری با آب های نا متعارف گفت: این مسئله هم برای سبزی کاران و هم برای مصرف کنندگان بسیار پر اهمیت است و این مرکز با حضور اعضای تعاونی و با هدف عرضه محصول سالم این نگرانی را از جامعه از بین میبرد)

#### ۱۳- تصویب چهار طرح پیشنهادی سازمان تعاون روستایی استان تهران در پنجاه و هفتمین جلسه ستاد فرماندهی اقتصاد مقاومتی استان

(پنجاه و هفتمین جلسه ستاد فرماندهی اقتصاد مقاومتی استان تهران در جهت بررسی ۴ طرح پیشنهادی تعاون روستایی استان تهران به ریاست شکرالله حسن بیگی معاون سیاسی و اجتماعی استاندار تهران، دبیری نعمت اله ترکی رئیس سازمان مدیریت و برنامه ریزی استان و حضور مدیران کل دستگاه های اجرایی استان در محل سالن جلسات استانداری تهران برگزار شد.)

(در این جلسه مهندس محمود محمودی رئیس سازمان تعاون روستایی استان تهران با ارائه گزارش جامعی از عملکرد و سیاستهای راهبردی سازمان، ۴ طرح پیشنهادی در حوزه وظایف سازمان را مطرح کرد که مورد استقبال و دفاع اعضای ستاد اقتصاد مقاومتی به ویژه ریاست محترم سازمان مدیریت و برنامه ریزی استان و سازمان جهاد کشاورزی و همچنین سازمان صمت قرار گرفت)

طرحهای چهارگانه عبارتند از:

۱: بارانداز محصولات کشاورزی و پروتئینی در مجتمع انباری امین آباد شهرستان ری

۲: مجتمع عرضه، فرآوری و بسته بندی سبزی شرکت تعاونی کشاورزی سبزی کاران ری

۳: مرکز عرضه محصولات کشاورزی و دامی شهرستان فیروزکوه

۴: زنجیره تولید گوشت و شیر از طریق اعضای شرکت تعاونی روستایی ابراهیم آباد ری

در مجموع، میزان اشتغالزایی چهار طرح فوق، ۶۱۰ شغل مستقیم و ۲۰۸۵۰ شغل غیر مستقیم می باشد.

#### ۱۴- تشکیل انجمن خبرگان کشاورزی در شهرستان رباط کریم

(۵ شهریور ماه: طی برگزاری جلسه ای به ریاست، مدیریت جهاد کشاورزی شهرستان بعد از طی مراحل قانونی انجمن خبرگان کشاورزی شهرستان رباط کریم تشکیل گردید. اعضای انجمن مذکور از مجموعه کشاورزان و خبرگان شهرستان که طی چند سال متوالی بالاترین عملکرد را در واحد سطح داشته، یا به نحوی در اجرای سیستمهای نوین کشاورزی و روشهای جدید آموزش پیشرو بوده اند و ارتقاء سطح بهره وری با استفاده بهینه از منابع را داشته اند انتخاب گردیدند که این اعضا شامل (۵ نفر هیئت مدیره اصلی، دوفتر علی البدل، یک نفر بازرس اصلی و یک نفر بازرس علی البدل) میباشد.

لازم به ذکر است مدیریت تشکیل انجمن مذکور بعهده اداره تعاون روستایی شهرستان رباط کریم بوده و بر آن نظارت خواهد داشت)

#### ۱۵- تامین به موقع نیاز کشاورزان استان به بذر سالم و گواهی شده گندم

(ریاست سازمان تعاون روستایی استان خبر داد: آقای مهندس محمود محمودی با اشاره به تولید بیش از ۱۴۰۰ تن بذر سالم و گواهی شده توسط شبکه تعاون روستایی استان، تحت نظارت و تأیید موسسه بذر و نهال کشور اظهار داشتند بذر مورد نیاز کشاورزان به موقع تامین و توزیع گردیده و ذخایر لازم جهت پشتیبانی نیز پیش بینی شده است.

لازم به ذکر است بذرهایی مورد اشاره از ارقام گواهی شده پیشتاز، سیروان، سیوند، بهاران، رخشان و ارقام مادری رخشان، پیشتاز و بهاران میباشد.)

#### ۱۶- برگزاری نمایشگاه توانمندیهای شبکه تعاون روستایی شهرستان پاکدشت

(۳ آذر ماه: با توجه به سیاستهای راهبردی سازمان تعاون روستایی استان تهران در خصوص حمایت و توسعه فعالیتهای تعاونی های کم برخوردار و با نظر مساعد ریاست سازمان آقای مهندس محمودی ظرفیت مکان نمایشگاه و عرضه محصولات، از سوی سازمان در اختیار شبکه تعاون روستایی شهرستان پاکدشت (شرکت تعاونی زنان ارم بویه، شرکت تعاونی تولید و تکثیر ماهیان زینتی و شرکت تعاونی تولید کنندگان گل و گیاه شهرستان پاکدشت) قرار گرفت

این نمایشگاه روز سوم آذر ماه با حضور آقای دکتر جهان پناه مدیر کل محترم دفتر توسعه آموزش و ترویج تعاونیها و تشکلهای سازمان مرکزی تعاون روستایی ایران و آقای مهندس محمودی افتتاح گردید و به مدت ۱۴ روز دایر و بازدید و خرید برای عموم آزاد بود.

#### ۱۷- برپایی نمایشگاه عرضه مستقیم تولیدات شرکت تعاونی روستایی زنان بخش کن و سولقان شهرستان تهران

(با توجه به سیاستهای راهبردی سازمان تعاون روستایی استان تهران در خصوص حمایت و توسعه فعالیتهای تعاونی های زنان و با نظر مساعد ریاست سازمان آقای مهندس محمود محمودی ظرفیت مکان نمایشگاه عرضه مستقیم محصولات از سوی سازمان در اختیار شرکت تعاونی مذکور به جهت عرضه مستقیم محصولات به مناسبت نزدیکی به مراسم سنتی شب یلدا قرار گرفت. در این نمایشگاه اقلامی از قبیل صنایع دستی، پوشاک، خشکبار، ترشیجات، میوه های محلی و فصل عرضه گردید.)

## ۱۸. بازدید آقای مهندس محمودی از عرضه مستقیم و بی واسطه محصول گوجه فرنگی زیر قیمت مصوب در دو نقطه از میادین میوه و تره بار شهر تهران توسط اتحادیه تعاون روستایی استان تهران با همکاری اتحادیه تعاون روستایی استان بوشهر (نهم دیماه)

نهم دیماه آقای مهندس محمودی از عرضه مستقیم و بی واسطه محصول گوجه فرنگی زیر قیمت مصوب در دو نقطه از میادین میوه و تره بار شهر تهران توسط اتحادیه تعاون روستایی استان تهران با همکاری اتحادیه تعاون روستایی استان بوشهر خبر داد.

ایشان با اشاره به رسالت سازمان در بازاریابی و بازار رسانی محصولات کشاورزی روستائیان در جهت رونق تولید در کشور که از منویات مقام معظم رهبری (مد ظله العالی) میباشد افزود هم اکنون ضرورت مشارکت شبکه تعاون روستایی در سراسر کشور در راستای اقتصاد مقاومتی با بازار رسانی مناسب و تنظیم قیمت محصولات کشاورزی بیش از هر زمانی محسوس میباشد و در راستای این امر شبکه تحت پوشش این سازمان با مشارکت اتحادیه تعاون روستایی استان بوشهر اقدام به عرضه محصول گوجه فرنگی به صورت مستقیم و بدون واسطه نموده است.

لازم به ذکر است با اعلام آمادگی اتحادیه تعاون روستایی استان تهران عرضه محصول گوجه فرنگی متناسب با نیاز روزانه بازار قابل تامین است و انتظار میرود به زودی با در اختیار گرفتن ۱۰ غرفه (چند محصولی) عرضه محصولات کشاورزی از سازمان میادین میوه و تره بار شهر تهران شاهد روند عرضه مستقیم سایر محصولات تولیدی کشاورزان باشیم.

## ۱۹. بازدید آقای مهندس رحیمی عضو هیئت مدیره سازمان مرکزی تعاون روستایی ایران از دستاوردهای سازمان تعاون روستایی استان تهران

در سومین روز از دهه مبارک فجر آقای رحیمی عضو هیئت مدیره سازمان مرکزی تعاون روستایی ایران از سازمان استان بازدید داشتند.

ابتدا ایشان با حضور در میدان میوه و تره بار جلال آل احمد از غرف عرضه مستقیم محصولات کشاورزی که سازمان در اختیار گرفته است بازدید و با اشاره به مطلوب بودن سیاستگذاری مدیریت استان در ورود کم هزینه و موفق در تنظیم بازار و حمایت همزمان از تولید کننده و مصرف کننده اشاره داشتند که اینگونه هدف گذارنها از موفقیتهای سازمان در انجام رسالتهای بر عهده میباشد.

در ادامه ایشان در ستاد سازمان استان حضور یافتند و با مسئولین و همکاران استان نشست ارزیابی و راهبردی داشتند.

در این جلسه ابتدا آقای مهندس محمودی ضمن خوشامد گویی و تقدیر و تشکر از جناب آقای دکتر شیرزاد مدیر عامل محترم سازمان مرکزی و همچنین اعضاء محترم هیئت مدیره و همکاران ایشان در خارج نمودن سازمان از لیست واگذاری به بخش خصوصی را داشتند و مهمترین ثمره آنرا شفاف سازی و تعیین تکلیف در سیاستهای اجرایی و عملیاتی دانستند. ایشان در ادامه ضمن تبیین کامل وضعیت موجود در سازمان استان از تحقق بخش مهمی از تعهدات استان در چهار ماهه اخیر و در برخی از موارد عملکردی فراتر از تعهد را خبر دادند.

در ادامه آقای محمودی در راستای اجرای سیاستهای سازمان مرکزی از ساماندهی و برقراری انضباط اداری و مالی در سطح سازمان و شبکه گفتند و با اشاره به بستر مناسب پیش آمده به دستاوردهای مهمی از قبیل قرار گرفتن سازمان در زمره دستگاههای اجرایی، تصویب چهار طرح اقتصادی سازمان استان (ایجاد بارانداز محصولات پروتئینی در مجتمع انباری امین آباد، ایجاد مرکز عرضه و فرآوری سبزیجات در شهرستان ری، ایجاد بازارچه عرضه مستقیم محصولات کشاورزی شهرستان فیروزکوه، ایجاد زنجیره تولید شیر و گوشت در تعاونی روستایی ابراهیم آباد ری)، همسان سازی مزایای پرسنل سازمان استان با سازمان مرکزی، عرضه مستقیم گوشت گرم گوساله در شهرستانهای استان با نرخ ۶۰۰۰۰ ریال (شصت هزار تومان)، توانمند سازی شبکه در حوزه های اقتصادی و تجاری، ورود با قدرت در بازار با اخذ غرف عرضه مستقیم محصولات کشاورزی از سازمان میادین میوه و تره بار شهر تهران و ... اشاره داشتند.

در ادامه این نشست آقای دکتر رحیمی ضمن استماع گزارشات، مسائل و مشکلات، دستاوردها و ... همکاران سازمان و شبکه اظهار داشتند با توجه به دستاوردهای مهمی که در مدت کوتاه چند ماهه در سازمان استان تهران شاهد بودیم نوید از موفقیتهای پیش رو داریم و افزودند لازم است در مواردی همچون بسط انضباط اداری و مالی حاکم بر سازمان استان تهران و شبکه تحت پوشش و همچنین بستر سازی مناسب در فعالیت های اقتصادی و تجاری شبکه برای سایر استانها الگو سازی گردد.

وی افزود با توجه به اینکه رسالت ما از خدمت در دولت خدمات رسانی مطلوبتر به جامعه هدف میباشد و با در نظر داشتن این مهم که زنان از جوامع مهم و تاثیر گذار در حرکت و پویایی بخشهای اقتصادی و فرهنگی هستند لازم است در بخش تعاونی زنان روستایی با امان نظر بیشتری نسبت به گذشته نگریست.

ایشان با اشاره به روند رو به رشد کیفیت و کمیت مباحث نظارتی در سازمان استان متذکر شد نباید به آن قانع بود بلکه این امر روندی مستمر و به روز دارد.

در پایان این بازدید ضمن نظر مساعد آقای دکتر رحیمی مقرر گردید مسئولین و همکاران نشستهای دوره ای و فصلی را با ایشان داشته و از رهنمودهای لازم بهره مند گردند.

علاوه بر این موارد، اقدامات دیگری در راستای بهبود وضعیت سازمان، از نقطه نظرات مدیریتی مانند چپش نیروها، ایجاد انگیزه برای کارکنان، بهبود جایگاه سازمان و ... نیز صورت پذیرفته که بطور اجمال بشرح ذیل می باشد:

### ۱. پس از حضور در استان، در چندین جلسه با همراهی معاونین و حراست سازمان وضعیت نیروهای سازمانی مورد بررسی و ارزیابی قرار

گرفت که خوشبختانه برای ادارات ستادی و دوشهرستان تعداد ۸ نفر خیرالموجودین گزینش و ابلاغ صادر گردیده است و برای جایابی

معاون اداری مالی سازمان نیز با هماهنگی و موافقت جنابعالی یک نفر از نیروهای استان قزوین انتقال و ابلاغ صادر گردیده است و

برای دو شهرستان دماوند و اسلامشهر نیز از نیروهای موجود استفاده و ابلاغ صادر گردیده که برای باقیمانده شهرستانها نیز در دست

بررسی و اقدام می باشد.

۲. پس از رایزنی های انجام شده با مشاور محترم مدیر عامل سازمان مرکزی، معاونت اداری مالی و موافقت حضرتعالی موضوع همسان سازی اضافه کاری پرسنل استان و سازمان مرکزی انجام گردید که این موضوع به همراه سایر اقدامات مدیریتی صورت گرفته موتور محرکه سازمان استان گردیده و امید را در بین همکاران افزایش داده است

۳. در جلسه ستاد تنظیم بازار با رایزنی و درخواست از معاونت هماهنگی امور اقتصادی استانداری و حمایت مدیر کل حوزه اقتصادی سازمان اطلاعات استان مصوبه تحویل تعداد ده ۱۰/۱۰ غرفه برای اتحادیه های استان تهران اخذ گردیده تا توزیع ۶ محصول کشاورزی را در سطح میادین تهران انجام بدهند و در حال حاضر اتحادیه تعاون روستایی استان هماهنگی لازم برای تحویل غرفه ها را در سازمان میادین میوه و تره بار شهرداری تهران پیگیری نموده که ۵ غرفه از سازمان میادین میوه و تره بار استان تهران به اتحادیه تعاون روستایی استان تهران تحویل گردید...

۴. پس از رایزنی های لازم در سازمان مدیریت و برنامه ریزی استان و پیگیری های فراوان رئیس سازمان مدیریت و برنامه ریزی در تاریخ ۹۸/۸/۲۲ یک روز تمام برای بازدید از وضعیت سازمان تعاون روستایی استان تهران، تعاونی سبزی کاران شهر ری، مجتمع انبارهای امین آباد و ساختمان مدیریت استان بازدید بعمل آوردند که در این بازدید مقرر گردید:

الف) یک دستگاه ساختمان اداری برای مدیریت استان از محل ساختمانهای اداری مازاد استان تحویل گردد که در حال حاضر ضمن حمایت نامبرده پیگیر موضوع می باشیم.

ب) با توجه به اینکه سازمان تعاون روستایی استان در شورای برنامه ریزی استان فاقد جایگاه و ردیف اعتباری بوده و در زمره دستگاه های اجرایی محسوب نمی گردد مقرر گردید با توجه به امکانات و شرایط استان تهران این مدیریت بعنوان پایلوت در سطح کشور مطرح شود و ردیف اعتباری برای تامین هزینه ها و اجرای پروژه ها در نظر گرفته شود که با پیگیری های مداوم از طریق سازمان مدیریت نامه درخواست ردیف و کد اعتباری از سازمان مدیریت و برنامه ریزی کشور ارسال گردیده و رئیس سازمان مدیریت و برنامه ریزی استان شخصاً پیگیر اخذ ردیف و کد اعتباری برای این مدیریت می باشند.

۵. با هماهنگی مدیرعامل اتحادیه مرکزی تعاون روستایی جناب آقای دکتر کشاورز مقرر گردید ۳۰۰ تن رب گوجه فرنگی فله بصورت ضمانتی در اختیار اتحادیه شهرستان تهران قرار گیرد که پس از بسته بندی با قوطی های ۸۰۰ گرمی به بازار مصرف داخلی و خارجی عرضه شود اجرای این پروژه توسط فردی که بعنوان کارگزار اتحادیه می باشد قرارداد منعقد نموده و دستمزد خود را پس از بسته بندی و فروش و در نهایت بعد از کسر هزینه ها از محل سود حاصله دریافت نماید.

۶. هماهنگی و راهنمایی لازم جهت صادرات محصولات کشاورزی (فلفل دلمه ای، کلم بروکلی، کلم، بادمجان و کدو) بعمل آمده و مقرر شد اتحادیه شهرستان با فرد صادر کننده قرارداد منعقد نماید و سپس یک کانتینر بصورت آزمایشی به کشور روسیه ارسال شود تا پس از تست بازار در صورت مثبت بودن نتیجه را ادامه دهند کلیه عملیات اجرایی توسط اتحادیه شهرستان صورت می گیرد؛

که در این راستا ۵۰ تن کلم توسط اتحادیه شهرستان تهران به کشورهای همسایه صادر گردید.

۷. هماهنگی و راهنمایی لازم جهت خرید رب گوجه فرنگی توسط اتحادیه تعاون روستایی استان با مشارکت تعاونی اعتبار انقلاب شهرداری که در فاز یک مقرر شده مقدار ۵۰۰ تن رب گوجه فرنگی خرید و پس از بسته بندی در قوطی های ۸۰۰ گرمی برای بازار داخلی و خارجی توزیع شود هم چنین هماهنگی لازم برای توزیع گوجه فرنگی بوشهر در سطح شهر تهران توسط اتحادیه تعاون روستایی استان تهران با همکاری سازمان میادین میوه و تره بار بعمل آمده است؛

که در این راستا ۷۰۰ تن رب گوجه فرنگی توسط اتحادیه تعاون روستایی استان تهران از اتحادیه تعاون روستایی استان اصفهان خریداری و در بورس بفروش رسانید و مقدار ۵۰ تن گوجه فرنگی در ۲ غرفه از غرف میادین میوه و تره بار شهر تهران عرضه گردید.

## وضعیت ارزیابی عملکرد سازمان در سال ۹۷

وضعیت شاخص بر اساس ارزیابی عمومی در محور اصلاح ساختار سازمانی																		
ردیف	شاخص	واحد سنجش	سقف امتیاز	خودارزیابی				کارشناسی				نهایی						
				سقف امتیاز	هدف	عملکرد	امتیاز	درصد تحقق	سقف امتیاز	هدف	عملکرد	امتیاز	درصد تحقق	سقف امتیاز	هدف	عملکرد	امتیاز	درصد تحقق
۱	واگذاری واحدهای عملیاتی و خدمات دستگاه‌های اجرایی به شبکه‌های حرفه‌ای، بخش خصوصی و میزان اجرایی شدن	درصد	۵۰,۰۰۰	۵۰,۰۰۰	-	-	۵۰,۰۰۰	۱۰۰,۰۰۰	۵۰,۰۰۰	-	-	۵۰,۰۰۰	۰,۰۰۰	۰,۰۰۰	-	-	۰,۰۰۰	۰,۰۰۰
۲	واگذاری وظایف ستاد دستگاه به استان به منظور تمرکززدایی	تعداد	۲۵,۰۰۰	۲۵,۰۰۰	۰,۰۰۰	۰,۰۰۰	۲۵,۰۰۰	۱۰۰,۰۰۰	۰,۰۰۰	۰,۰۰۰	۰,۰۰۰	۰,۰۰۰	عدم مصداق	عدم مصداق	عدم مصداق	۰,۰۰۰	عدم مصداق	عدم مصداق
۳	تفکیک وظایف استانی و شهرستانی به منظور تمرکززدایی و واگذاری حداکثری اختیارات و وظایف به سطوح شهرستانی	درصد	۲۰,۰۰۰	۲۰,۰۰۰	-	-	۲۰,۰۰۰	۱۰۰,۰۰۰	۲۰,۰۰۰	-	-	۲۰,۰۰۰	۰,۰۰۰	۰,۰۰۰	۰,۰۰۰	۰,۰۰۰	عدم مصداق	عدم مصداق
۴	اجرای پخشنامه سامانه ملی مدیریت ساختار دستگاه‌های اجرایی	درصد	۳۰,۰۰۰	۳۰,۰۰۰	-	-	۳۰,۰۰۰	۱۰۰,۰۰۰	۳۰,۰۰۰	-	-	۳۰,۰۰۰	۸۹,۳۳	۲۶,۸۰	-	-	۲۶,۸۰	۸۹,۳۳

### نمودار وضعیت ارزیابی عمومی در محور اصلاح ساختار سازمانی سطح نهایی



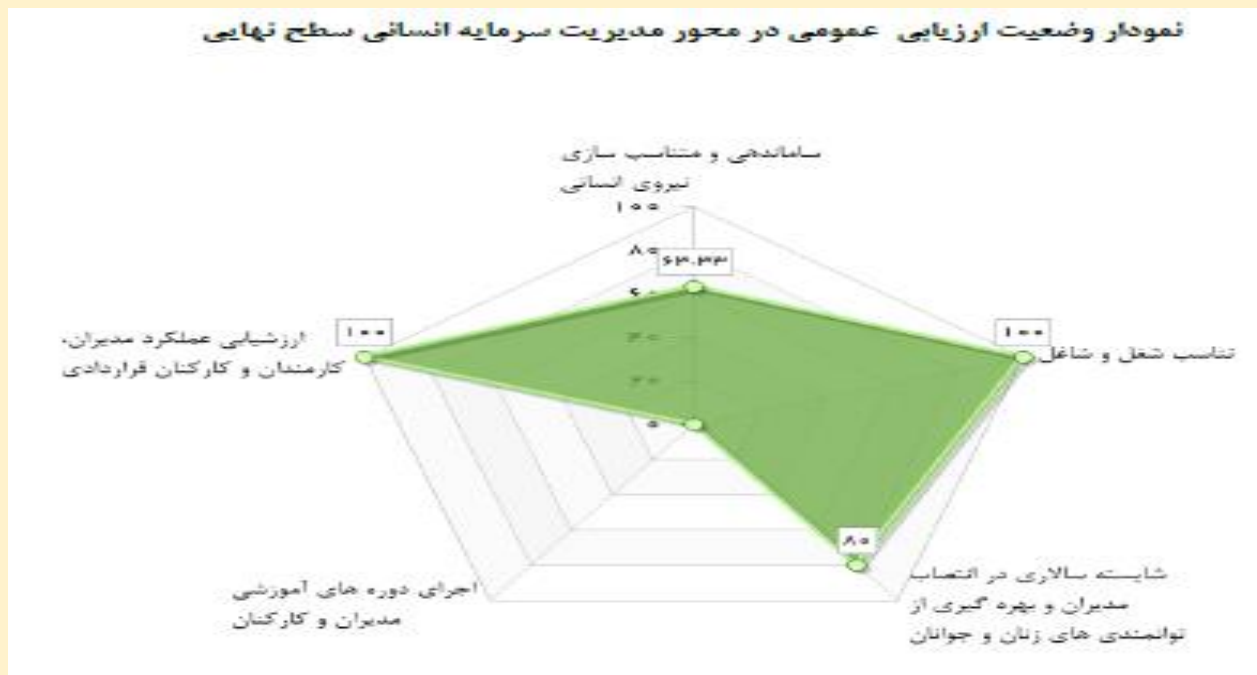




وضعیت شاخص بر اساس ارزیابی عمومی در محور مدیریت سرمایه انسانی

ردیف	شاخص	واحد سنجش	سقف امتیاز	خودارزیابی				کارشناسی				نهایی			
				هدف	عملکرد	امتیاز	درصد تحقق	هدف	عملکرد	امتیاز	درصد تحقق	سقف امتیاز	هدف	عملکرد	امتیاز
۱	ساماندهی و متناسب سازی نیروی انسانی	درصد	۶۰،۰۰	-	-	۵۰،۰۰	۸۳،۳۳	-	-	۵۰،۰۰	۳۱،۶۷	۶۲،۳۳	۳۱،۶۷	۶۲،۳۳	۳
۲	تناسب شغل و شافل	درصد	۱۰،۰۰	-	-	۱۰،۰۰	۹۱،۹۰	-	-	۱۰،۰۰	۱۰،۰۰	۱۰۰،۰۰	۱۰،۰۰	۱۰۰،۰۰	۱۰۰
۳	شایسته سالاری در انتصاب مدیران و بهره گیری از توانمندی های زنان و جوانان	درصد	۳۵،۰۰	-	-	۳۵،۰۰	۱۰۰،۰۰	-	-	۲۵،۰۰	۲۰،۰۰	۸۰،۰۰	۲۰،۰۰	۸۰،۰۰	۸۰
۴	اجرای دوره های آموزشی مدیران و	درصد	۵۰،۰۰	-	-	۵۰،۰۰	۱۰۰،۰۰	-	-	۵۰،۰۰	۰،۰۰	۰،۰۰	۰،۰۰	۰،۰۰	۰
۵	ارزشیابی عملکرد مدیران، کارمندان و کارکنان قراردادی	درصد	۲۰،۰۰	-	-	۲۰،۰۰	۱۰۰،۰۰	-	-	۲۰،۰۰	۲۰،۰۰	۱۰۰،۰۰	۲۰،۰۰	۱۰۰،۰۰	۱۰۰

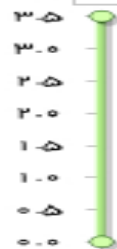
نمودار وضعیت ارزیابی عمومی در محور مدیریت سرمایه انسانی سطح نهایی



وضعیت شاخص بر اساس ارزیابی عمومی در محور شفافیت و مدیریت مالی															
ردیف	شاخص	واحد سنجش	سقف امتیاز	خودارزیابی				کارشناسی				نهایی			
				هدف	عملکرد	امتیاز	درصد تحقق	هدف	عملکرد	امتیاز	درصد تحقق	سقف امتیاز	هدف	عملکرد	امتیاز
۱	به کارگیری سامانه تدارکات الکترونیکی دولت (سامانه ستاد) در معاملات دستگاه	درصد	۳۰,۰۰	۳۰,۰۰	۰,۰۰	۰,۰۰	۳۰,۰۰	۱۰۰,۰۰	۳۰,۰۰	۱۰۰,۰۰	۳,۵۰	۱,۰۵	۳,۵۰	۳,۵۰	▲
۲	اجرای حسابداری تعهدی	درصد	۳۰,۰۰	۳۰,۰۰	-	-	۳۰,۰۰	۱۰۰,۰۰	۰,۰۰	۰,۰۰	عدم مصداق	عدم مصداق	عدم مصداق	عدم مصداق	عدم مصداق

### نمودار وضعیت ارزیابی عمومی در محور شفافیت و مدیریت مالی سطح نهایی

به کارگیری سامانه تدارکات الکترونیکی دولت (سامانه ستاد) در معاملات دستگاه

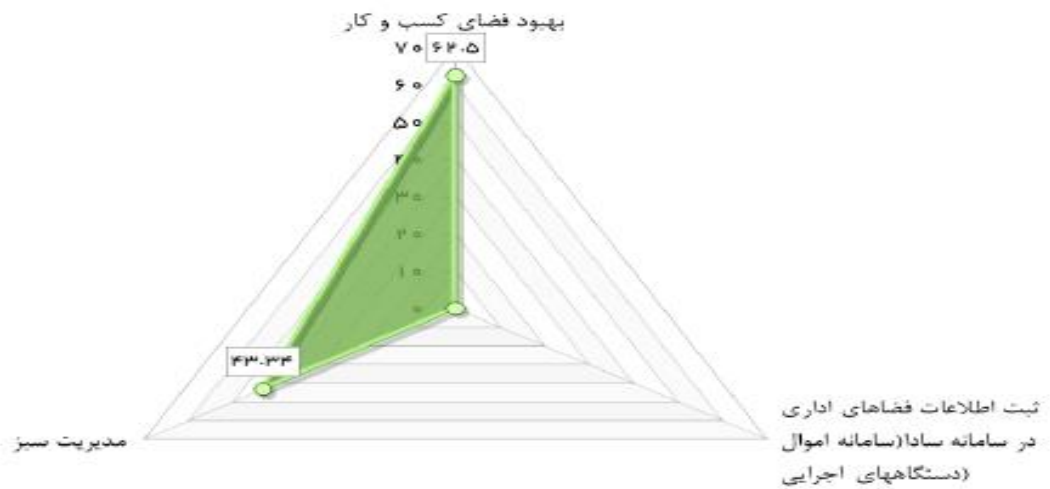


اجرای حسابداری تعهدی

وضعیت شاخص بر اساس ارزیابی عمومی در محور بهبود فضای کسب و کار و ارتقای بهره وری

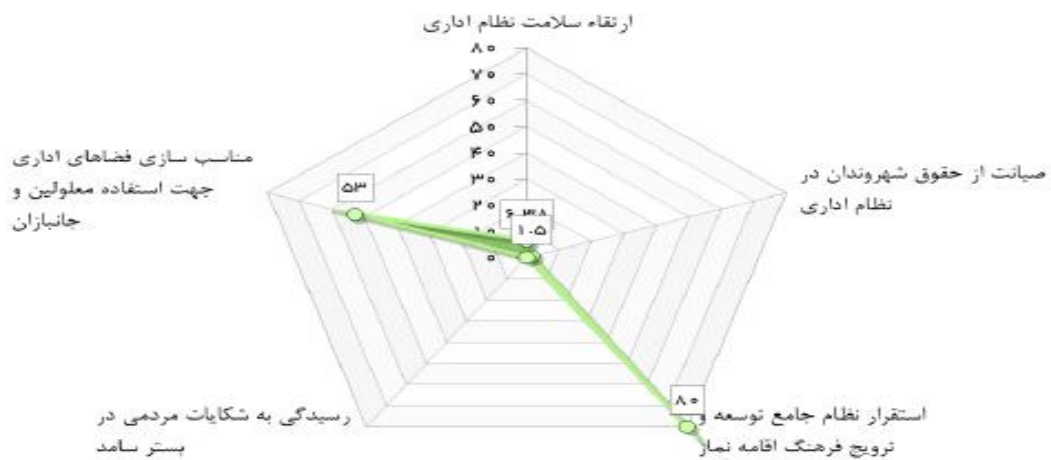
ردیف	شاخص	واحد سنجش	سقف امتیاز	خودارزیابی				کارشناسی				نهایی		
				سقف امتیاز	هدف	عملکرد	امتیاز	درصد تحقق	سقف امتیاز	هدف	عملکرد	امتیاز	درصد تحقق	
۱	بهبود فضای کسب و کار	درصد	۴۰,۰۰	۴۰,۰۰	-	-	۴۰,۰۰	۱۰۰,۰۰	۴۰,۰۰	-	-	۲۵,۰۰	۶۲,۵۰	۶۲,۵۰
۲	ثبت اطلاعات فضاهای اداری در سامانه سادا(سامانه اموال دستگاههای اجرایی)	درصد	۲۰,۰۰	۲۰,۰۰	-	-	۰,۰۰	۱۰۰,۰۰	۲۰,۰۰	عدم مصداق	عدم مصداق	۰,۰۰	۰,۰۰	۰,۰۰
۳	مدیریت سبز	درصد	۳۰,۰۰	۳۰,۰۰	-	-	۳۰,۰۰	۷۹,۰۰	۲۳,۷۰	-	-	۱۳,۰۰	۴۲,۳۴	۴۲,۳۴

نمودار وضعیت ارزیابی عمومی در محور بهبود فضای کسب و کار و ارتقای بهره وری سطح نهایی



وضعیت شاخص بر اساس ارزیابی عمومی در محور ارتقاء سلامت اداری، مسئولیت پذیری و پاسخگویی																							
ردیف	شاخص	واحد سنجش	سقف امتیاز	خودارزیابی				کارشناسی				تهایی											
				سقف امتیاز	هدف	عملکرد	امتیاز	درصد تحقق	سقف امتیاز	هدف	عملکرد	امتیاز	درصد تحقق	سقف امتیاز	هدف	عملکرد	امتیاز	درصد تحقق					
۱	ارتقاء سلامت نظام اداری	درصد	۴۰,۰۰	۴۰,۰۰	-	-	۴۰,۰۰	۱۰۰,۰۰	۴۰,۰۰	-	-	۴۰,۰۰	۶,۳۸	۲,۵۵	-	-	۴۰,۰۰	۶,۳۸	۲,۵۵	-	-	۴۰,۰۰	
۲	صیانت از حقوق شهروندان در نظام اداری	درصد	۴۰,۰۰	۴۰,۰۰	-	-	۴۰,۰۰	۱۰۰,۰۰	۴۰,۰۰	-	-	۴۰,۰۰	۱,۵۰	۰,۶۰	-	-	۴۰,۰۰	۱,۵۰	۰,۶۰	-	-	۴۰,۰۰	
۳	استقرار نظام جامع توسعه و ترویج فرهنگ اقامه نماز	درصد	۲۰,۰۰	۲۰,۰۰	۱۰۰,۰۰	۱۰۰,۰۰	۲۰,۰۰	۱۰۰,۰۰	۲۰,۰۰	۱۰۰,۰۰	۱۰۰,۰۰	۲۰,۰۰	۸۰,۰۰	۱۶,۰۰	۸۰,۰۰	۱۰۰,۰۰	۲۰,۰۰	۸۰,۰۰	۱۶,۰۰	۸۰,۰۰	۱۰۰,۰۰	۲۰,۰۰	
۴	رسیدگی به شکایات مردمی در بستر سامد	درصد	۲۰,۰۰	۲۰,۰۰	-	-	۲۰,۰۰	-	-	-	-	۲۰,۰۰	عدم مصداق	عدم مصداق	عدم مصداق	عدم مصداق	۰,۰۰	عدم مصداق	عدم مصداق	عدم مصداق	عدم مصداق	عدم مصداق	عدم مصداق
۵	مناسب سازی فضاهای اداری جهت استفاده معلولین و جانبازان	درصد	۳۰,۰۰	۳۰,۰۰	-	-	۳۰,۰۰	۱۰۰,۰۰	۳۰,۰۰	-	-	۳۰,۰۰	۵۳,۰۰	۱۵,۹۰	-	-	۳۰,۰۰	۵۳,۰۰	۱۵,۹۰	-	-	۳۰,۰۰	

**نمودار وضعیت ارزیابی عمومی در محور ارتقا □ سلامت اداری، مسئولیت پذیری و پاسخگویی سطح تهایی**

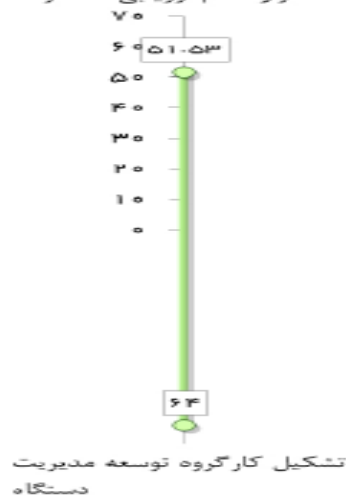


### وضعیت شاخص بر اساس ارزیابی عمومی در محور استقرار نظام مدیریت عملکرد

ردیف	شاخص	واحد سنجش	سقف امتیاز	خودارزیابی				کارشناسی				نهایی				
				هدف	عملکرد	امتیاز	درصد تحقق	هدف	عملکرد	امتیاز	درصد تحقق	سقف امتیاز	هدف	عملکرد	امتیاز	درصد تحقق
۱	استقرار نظام ارزیابی عملکرد	درصد	۸۰,۰۰	-	-	۸۰,۰۰	۱۰۰,۰۰	۸۰,۰۰	۱۰۰,۰۰	-	-	۸۰,۰۰	۵۱,۵۳	۶۴,۰۰	۵۱,۵۳	۶۴,۰۰
۲	تشکیل کارگروه توسعه مدیریت دستگاه	درصد	۲۰,۰۰	-	-	۲۰,۰۰	۱۰۰,۰۰	۲۰,۰۰	۱۰۰,۰۰	-	-	۲۰,۰۰	۱۲,۸۰	۶۴,۰۰	۱۲,۸۰	۶۴,۰۰

### نمودار وضعیت ارزیابی عمومی در محور استقرار نظام مدیریت عملکرد سطح نهایی

استقرار نظام ارزیابی عملکرد



وضعیت شاخص بر اساس ارزیابی اختصاصی در محور آموزش																		
ردیف	شاخص	واحد سنجش	سقف امتیاز	خودارزیابی				کارشناسی				نهایی						
				سقف امتیاز	هدف	عملکرد	امتیاز	درصد تحقق	سقف امتیاز	هدف	عملکرد	امتیاز	درصد تحقق	سقف امتیاز	هدف	عملکرد	امتیاز	درصد تحقق
۱	سازماندهی و ساماندهی شرکتها و واحدهای های روستایی و کشاورزی تولیدی ، سهامی زراعی و نظام های صنفی	تعاونی	۷۵،۰۰	۷۵،۰۰	۱۸۴،۰۰	۱۶،۰۰	۳۵،۰۵	۶۶،۲۳	۷۵،۰۰	۱۸۴،۰۰	۹،۰۰	۳۶۶۸	۴۸،۹۱	۷۵،۰۰	۱۸۴،۰۰	۹،۰۰	۳۶۶۸	۴۸،۹۱
۲	آموزش اعضا، ارکان و کارکنان تعاونیها و تشکلهای روستایی و کشاورزی	نفر روز	۷۵،۰۰	۷۵،۰۰	۴۵۲۱،۰۰	۲۳۶۶،۰۰	۳۹،۲۵	۵۲،۳۳	۷۵،۰۰	۴۵۲۱،۰۰	۲۳۶۶،۰۰	۳۹،۲۵	۵۲،۳۳	۷۵،۰۰	۴۵۲۱،۰۰	۲۳۶۶،۰۰	۳۹،۲۵	۵۲،۳۳

### نمودار وضعیت ارزیابی عمومی در محور آموزش سطح نهایی

سازماندهی و ساماندهی شرکتها و واحدهای های روستایی و کشاورزی تولیدی - سهامی زراعی و نظام های صنفی

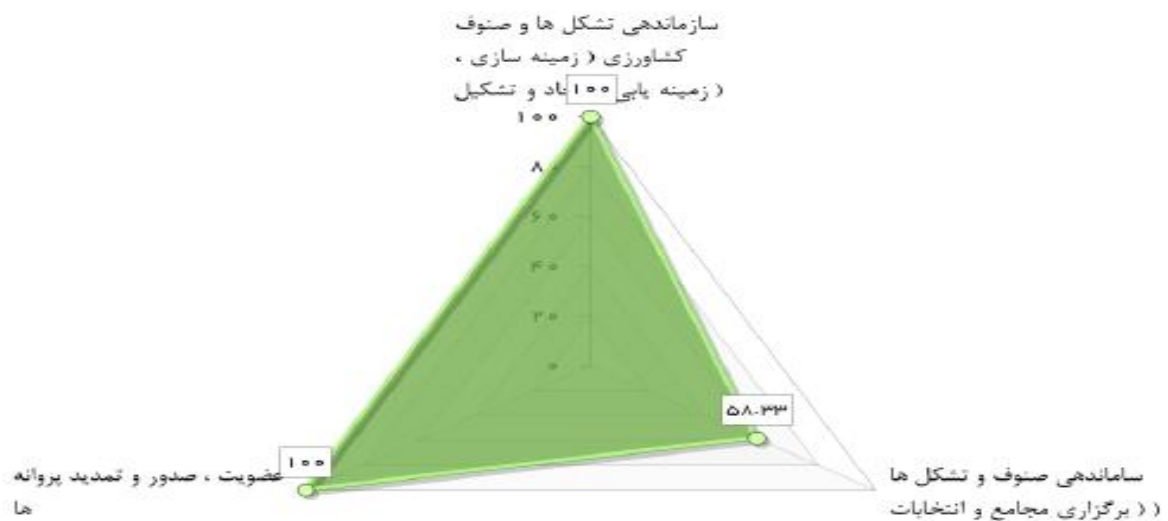


آموزش اعضا، ارکان و کارکنان تعاونیها و تشکلهای روستایی و کشاورزی

### وضعیت شاخص بر اساس ارزیابی اختصاصی در محور توسعه تشکلهای

ردیف	شاخص	واحد سنجش	سقف امتیاز	خودارزیابی				کارشناسی				نهایی					
				سقف امتیاز	هدف	عملکرد	امتیاز	درصد تحقق	سقف امتیاز	هدف	عملکرد	امتیاز	درصد تحقق	سقف امتیاز	هدف	عملکرد	امتیاز
۱	سازماندهی تشکل ها و صنوف کشاورزی (زمینه سازی ، زمینه یابی ، ایجاد و تشکیل)	تعداد	۱۰۰,۰۰۰	۱۰۰,۰۰۰	۱۰۰	۵,۰۰۰	۱۰۰,۰۰۰	۱۰۰,۰۰۰	۱۰۰	۱۰۰,۰۰۰	۱۰۰,۰۰۰	۱۰۰	۱۰۰,۰۰۰	۱۰۰	۱۰۰,۰۰۰	۱۰۰	۱۰۰
۲	ساماندهی صنوف و تشکل ها (برگزاری مجامع و انتخابات)	تعداد	۱۰۰,۰۰۰	۱۰۰,۰۰۰	۲۴,۰۰۰	۱۳,۰۰۰	۵۴,۱۷	۵۴,۱۶	۵۴,۱۶	۵۴,۱۶	۵۴,۳۳	۵۴,۳۳	۱۴,۰۰۰	۲۴,۰۰۰	۱۴,۰۰۰	۵۴,۳۳	۵۴,۳۳
۳	عضویت ، صدور و تمدید پروانه ها	ققره	۱۰۰,۰۰۰	۱۰۰,۰۰۰	۱۲۵۰,۰۰۰	۶۹۱۴,۰۰۰	۱۰۰,۰۰۰	۱۰۰,۰۰۰	۱۰۰,۰۰۰	۱۰۰,۰۰۰	۱۰۰,۰۰۰	۱۰۰,۰۰۰	۶۹۱۴,۰۰۰	۱۲۵۰,۰۰۰	۶۹۱۴,۰۰۰	۱۰۰,۰۰۰	۱۰۰

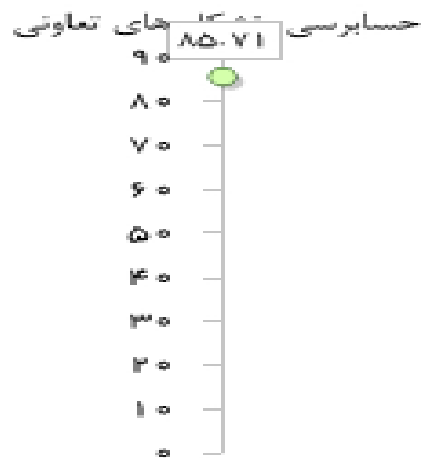
### نمودار وضعیت ارزیابی عمومی در محور توسعه تشکلهای سطح نهایی



### وضعیت شاخص بر اساس ارزیابی اختصاصی در محور حساسی

ردیف	شاخص	واحد سنجش	سقف امتیاز	خودارزیابی				کارشناسی				نهایی	
				سقف امتیاز	هدف	عملکرد	امتیاز	درصد تحقق	سقف امتیاز	هدف	عملکرد	امتیاز	درصد تحقق
۱	حسب روشی شکل های	تفاوتی	۱۰۰,۰۰	۱۱۲,۰۰	۹۵,۰۰	۸۴,۸۲	۸۴,۸۲	۸۵,۷۱	۸۵,۷۱	۹۶,۰۰	۸۵,۷۱	۸۵,۷۱	۸۵,۷۱
	تفاوتی												

### نمودار وضعیت ارزیابی عمومی در محور حساسی سطح نهایی





### وضعیت شاخص بر اساس ارزیابی اختصاصی در محور بازرگانی

ردیف	شاخص	واحد سنجش	سقف امتیاز	خودارزیابی				کارشناسی				نهایی			
				هدف	عملکرد	امتیاز	درصد تحقق	هدف	عملکرد	امتیاز	درصد تحقق	هدف	عملکرد	امتیاز	درصد تحقق
۱	راهبری خرید توافقی، حمایتی و تضمینی محصولات کشاورزی اتحادیه ها و شرکتهای تعاونی روستایی و کشاورزی	تن	۱۵۰،۰۰	۷۳،۰۶۴،۰	۳۱۱۹۳،۰	۶۴،۰۳	۴۲،۶۸	۷۳،۰۶۴،۰	۳۱۱۹۳،۰	۶۴،۰۴	۴۲،۶۹	۷۳،۰۶۴،۰	۳۱۱۹۳،۰	۶۴،۰۴	۴۲،۶۹

### نمودار وضعیت ارزیابی عمومی در محور بازرگانی سطح نهایی

راهبری خرید توافقی، حمایتی و  
تضمینی محصولات کشاورزی  
اتحادیه ها و شرکتهای تعاونی  
کشاورزی



### وضعیت شاخص بر اساس ارزیابی اختصاصی در محور خدمات مهندسی کشاورزی

ردیف	شاخص	واحد سنجش	سقف امتیاز	خودارزیابی				کارشناسی				نهایی			
				سقف امتیاز	هدف	عملکرد	امتیاز	درصد تحقق	سقف امتیاز	هدف	عملکرد	امتیاز	درصد تحقق	سقف امتیاز	هدف
۱	تامین و توزیع نهاده های کشاورزی	تن	۱۵۰,۰۰	۱۵۰,۰۰	۲۱۱,۰۰	۲۱۱,۰۰	۱۵۰,۰۰	۱۰۰,۰۰	۱۵۰,۰۰	۱۵۰,۰۰	۱۰۰,۰۰	۱۵۰,۰۰	۲۱۱,۰۰	۱۵۰,۰۰	۱۰۰,۰۰

### نمودار وضعیت ارزیابی عمومی در محور خدمات مهندسی کشاورزی سطح نهایی

تامین و توزیع نهاده های

کشاورزی

۱۰۰

۸۰

۶۰

۴۰

۲۰

۰

### وضعیت شاخص بر اساس ارزیابی اختصاصی در محور فنی و اجرایی

ردیف	شاخص	واحد سنجش	سقف امتیاز	خودارزیابی					کارشناسی					نهایی				
				سقف امتیاز	هدف	عملکرد	امتیاز	درصد تحقق	سقف امتیاز	هدف	عملکرد	امتیاز	درصد تحقق	سقف امتیاز	هدف	عملکرد	امتیاز	درصد تحقق
۱	ایجاد صنایع سورت و بسته بندی، فراوری و تبدیلی، بوجاری، ذرت خشک کنی، خوراک دام، شیر و لبنیات	واحد	۱۵۰,۰۰۰	۱۵۰,۰۰۰	۵,۰۰۰	۱,۰۰۰	۳۰,۰۰۰	۲۰,۰۰۰	۱۵۰,۰۰۰	۵,۰۰۰	۱,۰۰۰	۳۰,۰۰۰	۲۰,۰۰۰	۱۵۰,۰۰۰	۵,۰۰۰	۱,۰۰۰	۳۰,۰۰۰	۲۰,۰۰۰

### تمودار وضعیت ارزیابی عمومی در محور فنی و اجرایی سطح نهایی

ایجاد صنایع سورت و بسته بندی، فراوری و تبدیلی، بوجاری، ذرت خشک کنی، خوراک دام ۲۰۰، شیر و لبنیات



## تجمیع تحلیل عملکرد محور ارزیابی شاخص های اختصاصی اداره کل تعاون روستایی در دوره ارزیابی سال ۱۳۹۷ سطح خودارزیابی

### محور آموزش

#### نقاط قوت

توجه به به روزرسانی فعالیت ها و سطح معلومات افراد مرتبط با فعالیت ها

#### نقاط ضعف

عدم برنامه ریزی و تخصیص بودجه لازم و مناسب برای اجرای صد در صد و کاربردی تعهدات ابلاغی

#### نقاط بهبود

نگیزه و اشتیاق افراد برای بروز رسانی مستمر

### محور توسعه تشکلهای

#### نقاط قوت

توجه به صنوف در سیاست های برنامه ریزی

#### نقاط ضعف

عدم توجه به ظرفیت های موجود و واقعی

#### نقاط بهبود

تلاش خود صنوف برای اجرای صد درصد وظایف

### محور حسابرسی

#### نقاط قوت

اجرای کامل تعهدات موجود

#### نقاط ضعف

عدم توجه به ظرفیت های موجود و واقعی برای برنامه ریزی و عدم وجود نیروی متخصص کافی برای اجرا

#### نقاط بهبود

تلاش مضاعف نیروی موجود برای پوشش دهی صد در صدی تعهدات

### محور بازرگانی

#### نقاط قوت

برنامه ریزی برای اجرای سیاست های کلان

#### نقاط ضعف

عدم توجه به ظرفیت های موجود سازمان در سطح استان

#### نقاط بهبود

تلاش مضاعف و هماهنگ مجموعه کارکنان برای تحقق تعهدات ابلاغی

### محور خدمات مهندسی کشاورزی

#### نقاط قوت

برنامه ریزی مناسب در سطح استان

#### نقاط ضعف

نبود نیروی متخصص و آموزشهای مرتبط کاربردی برای نیروهای درگیرکار

#### نقاط بهبود

همکاری و هماهنگی کارکنان استان با مجموعه تحت پوشش برای اجرای کامل تعهدات ابلاغی

### محور فنی و اجرایی

#### نقاط قوت

وجود زمینه برای ایجاد صنایع مزبور

#### نقاط ضعف

نبود اعتبار و بودجه کافی برای اجرا

#### نقاط بهبود

وجود انگیزه برای اجرا با حداقل امکانات و تامین اعتبار از منابع گوناگون

## تجمیع تحلیل عملکرد محور ارزیابی عمومی در دوره ارزیابی سال ۱۳۹۷ سطح خودارزیابی

### محور اصلاح ساختار سازمانی

#### نقاط قوت

نگرش مثبت به برنامه ریزی سازنده

#### نقاط ضعف

نبود نیروی متخصص کافی و عدم ارائه بموقع برنامه های مناسب و بروز شده

#### نقاط بهبود

تلاش مضاعف تعدادی از کارکنان برای پوشش دهی ضعف نبود نیرو در راستای اجرای برنامه های ابلاغی

### محور توسعه دولت الکترونیک

#### نقاط قوت

توجه به ارتقاء فعالیت های الکترونیکی در سطوح مختلف سازمان

#### نقاط ضعف

عدم وجود نیروی متخصص کافی در سطح مجموعه و

عدم تخصیص بودجه کافی در این زمینه و

عدم توجه برای صرف بودجه در این زمینه

#### نقاط بهبود

تلاش مضاعف کارکنان برای پوشش ضعف های موجود

### محور مدیریت سرمایه انسانی

#### نقاط قوت

وجود برنامه ریزی و قوانین متناسب در این زمینه

#### نقاط ضعف

تمرکز صد در صدی برنامه ریزی در سازمان مرکزی

#### نقاط بهبود

تلاش پرسنل سازمان استان برای رعایت و اجرای قوانین موجود

### محور شفافیت و مدیریت مالی

#### نقاط قوت

استفاده از سامانه های گوناگون برای ارتقاء سطح خدمات مالی

#### نقاط ضعف

نبود نیروی متخصص کافی برای پیاده سازی ، آموزش و بکارگیری سامانه های مرتبط در سطوح مختلف

#### نقاط بهبود

تلاش خودمحور کارکنان برای بکارگیری سامانه ها و تلاش مضاعف آنان برای اجرای صدر در صد تعهدات ابلاغی

### محور بهبود فضای کسب و کار و ارتقای بهره وری

#### نقاط قوت

توجه به فضای کسب و کار در برنامه ریزی

#### نقاط ضعف

عدم ارائه برنامه مناسب و تخصیص بودجه کافی برای پیاده سازی و اجرای برنامه های مرتبط  
عدم پیاده سازی سامانه های مزبور در سطح استان تاکنون

#### نقاط بهبود

اجرای مدیریت سبز بطور خودمحور توسط کارکنان مجموعه

### محور ارتقاء سلامت اداری، مسئولیت پذیری و پاسخگویی

#### نقاط قوت

توجه همه جانبه به مراجعین در هر سطحی به سازمان

#### نقاط ضعف

نبود بودجه برای اجرا

#### نقاط بهبود

بهره وری از حداقل امکانات موجود برای مناسب سازی فضا برای مراجعین

### محور استقرار نظام مدیریت عملکرد

#### نقاط قوت

-

#### نقاط ضعف

عدم برنامه ریزی مناسب برای اجرای بموقع

#### نقاط بهبود

افزایش توجه در سطح سازمان به این موارد

### تجمیع تحلیل عملکرد محور ارزیابی شاخص های اختصاصی اداره کل تعاون روستایی در دوره ارزیابی سال ۱۳۹۷ سطح خودارزیابی

#### محور آموزش

#### نقاط قوت

توجه به بروزرسانی فعالیت ها و سطح معلومات افراد مرتبط با فعالیت ها

#### نقاط ضعف

عدم برنامه ریزی و تخصیص بودجه لازم و مناسب برای اجرای صد در صد و کاربردی تعهدات ابلاغی

#### نقاط بهبود

نگیزه و اشتیاق افراد برای بروز رسانی مستمر

### محور توسعه تشکلهای

#### نقاط قوت

توجه به صنوف در سیاست های برنامه ریزی

#### نقاط ضعف

عدم توجه به ظرفیت های موجود و واقعی

#### نقاط بهبود

تلاش خود صنوف برای اجرای صد درصد وظایف

### محور حسابرسی

#### نقاط قوت

اجرای کامل تعهدات موجود

#### نقاط ضعف

عدم توجه به ظرفیت های موجود و واقعی برای برنامه ریزی و عدم وجود نیروی متخصص کافی برای اجرا

#### نقاط بهبود

تلاش مضاعف نیروی موجود برای پوشش دهی صد در صدی تعهدات

### محور بازرگانی

#### نقاط قوت

برنامه ریزی برای اجرای سیاست های کلان

#### نقاط ضعف

عدم توجه به ظرفیت های موجود سازمان در سطح استان

#### نقاط بهبود

تلاش مضاعف و هماهنگ مجموعه کارکنان برای تحقق تعهدات ابلاغی

### محور خدمات مهندسی کشاورزی

#### نقاط قوت

برنامه ریزی مناسب در سطح استان

#### نقاط ضعف

نبود نیروی متخصص و آموزشهای مرتبط کاربردی برای نیروهای درگیر کار

#### نقاط بهبود

همکاری و هماهنگی کارکنان استان با مجموعه تحت پوشش برای اجرای کامل تعهدات ابلاغی



### نقاط قوت

وجود زمینه برای ایجاد صنایع مزبور

### نقاط ضعف

نبود اعتبار و بودجه کافی برای اجرا

### نقاط بهبود

وجود انگیزه برای اجرا با حداقل امکانات و تامین اعتبار از منابع گوناگون

# پیوست‌ها

لیست کلی حسابرسی واحدهای تعاونی روستایی و کشاورزی و اتحادیه ها سال مالی ۹۷

ردیف	شهرستان	نام	فعال	تراز آماده برای حسابرسی	حسابرسی شده	حسابرسی در حال انجام	تراز آماده نشده
۱	استانی	اتحادیه تعاون روستایی استان	۱		۱		
۲	استانی	اتحادیه مرغداران مرغ گوشتی استان	۱		۱		
۳	استانی	اتحادیه مرغداران مرغ تخمگذار استان	۱		۱		
۴	استانی	اتحادیه زنبورداران استان تهران	۱		۱		
۵	استانی	اتحادیه نظارت منطقه ای	۱		۱		
۶	استانی	اتحادیه تعاونی تولید استان	۱				۱
۷	استانی	اتحادیه دامداران استان	۱		۱		
	استانی	جمع	۷	۰	۶	۰	۱

ردیف	شهرستان	نام	فعال	تراز آماده برای حسابرسی	حسابرسی شده	حسابرسی در حال انجام	تراز آماده نشده
۹	تهران	مرغداران متشکل	۱		۱		
۱۰	تهران	مرغداران میثاق	۱		۱		
۱۱	تهران	دامداران شمیرانات	۱		۱		
۱۲	تهران	دامپروری مهاد	۱		۱		
۱۳	تهران	دامپروری مهر	۱		۱		
۱۴	تهران	دامداران مرکز	۱		۱		
۱۵	تهران	تولیدکنندگان گل و گیاه استان تهران	۱		۱		
۱۶	تهران	تولیدکنندگان گل و گیاه شمیرانات	۱		۱		
۱۷	تهران	تهیه و توزیع خوراک دام و طیور	۱		۱		
۱۸	تهران	روستایی لواسان کوچک	۱		۱		
۱۹	تهران	روستایی سیاهرود	۱		۱		
۲۰	تهران	روستایی کن	۱		۱		
۲۱	تهران	مرغداران تهران	۱		۱		
۲۲	تهران	مرغداران مرکز	۱		۱		
۲۳	تهران	صنایع مرغ مادر	۱		۱		
۲۴	تهران	زنبورداران رودبار قصران	۱		۱		
۲۵	تهران	روستایی رودبار قصران	۱		۱		
۲۶	تهران	زنان روستایی سیاهرود	۱		۱		
۲۷	تهران	زنبورداران گرده آوران لواسانات	۱		۱		
۲۸	تهران	دامداران سیاهرود	۱		۱		
	تهران	جمع	۲۱	۰	۲۱	۰	۰

ردیف	شهرستان	نام	فعال	تراز آماده برای حسابرسی	حسابرسی شده	حسابرسی در حال انجام	تراز آماده نشده
۳۰	اسلامشهر	تولید نواب صفوی	۱		۱		
۳۱	اسلامشهر	سبزیکاران	۱		۱		
۳۲	اسلامشهر	روستایی مهر (قاسم آباد)	۱		۱		
۳۳	اسلامشهر	گاوداران	۱		۱		
اسلامشهر		جمع	۵	۰	۵	۰	۰
ردیف	شهرستان	نام	فعال	تراز آماده برای حسابرسی	حسابرسی شده	حسابرسی در حال انجام	تراز آماده نشده
۳۵	ری	شرکت روستایی کهریزک	۱		۱		
۳۶	ری	شرکت روستایی قلعه نو	۱		۱		
۳۷	ری	دام فروشان	۱		۱		
۳۸	ری	شرکت روستایی ابراهیم آباد	۱		۱		
۳۹	ری	مرغداران	۱		۱		
۴۰	ری	دامداران استان تهران	۱		۱		
۴۱	ری	تعاونی تولید آب بران ری	۱		۱		
۴۲	ری	زنان آزاد	۱		۱		
۴۳	ری	سبزیکاران	۱		۱		
۴۴	ری	دامدارن نکین سبز	۱		۱		
ری		جمع	۱۱	۰	۱۱	۰	۰

ردیف	شهرستان	نام	فعال	تراز آماده برای حسابرسی	حسابرسی شده	حسابرسی در حال انجام	تراز آماده نشده
۴۶	ورامین	شرکت روستایی آذر	۱		۱		
۴۷	ورامین	شرکت روستایی اتحاد	۱		۱		
۴۸	ورامین	شرکت روستایی البرز	۱		۱		
۴۹	ورامین	مرغداران مرغ گوشتی	۱		۱		
۵۰	ورامین	مرغداران تخمگذار	۱	۱			
۵۱	ورامین	پرورش دهندگان اردک	۱		۱		
ورامین		جمع	۷	۱	۶	۰	۰
۵۲	پیشوا	گاوداران ورامین	۱		۱		
۵۳	پیشوا	شرکت روستایی فردوس	۱				۱
۵۴	پیشوا	شرکت روستایی اتفاق	۱		۱		
پیشوا		جمع	۳	۰	۲	۰	۱
۵۶	پاکدشت	شرکت روستایی شریف آباد	۱		۱		
۵۷	پاکدشت	سبزیکاران پاکدشت	۱		۱		
۵۸	پاکدشت	گاوداران فعال	۱		۱		
۵۹	پاکدشت	زنان ارم بویه	۱		۱		
۶۰	پاکدشت	شرکت روستایی کاوه	۱		۱		
۶۱	پاکدشت	کل و گیاه	۱		۱		
۶۲	پاکدشت	شرکت تعاونی کشاورزی منابع طبیعی و آبخیزداری	۱		۱		
پاکدشت		جمع	۸	۰	۸	۰	۰

ردیف	شهرستان	نام	فعال	تراز آماده برای حسابرسی	حسابرسی شده	حسابرسی در حال انجام	تراز آماده نشده
۶۴	دماوند	شرکت روستایی آب سرد	۱		۱		
۶۵	دماوند	شرکت روستایی گیلان	۱		۱		
۶۶	دماوند	شرکت روستایی وحدت	۱		۱		
۶۷	دماوند	شرکت روستایی البرز	۱		۱		
۶۸	دماوند	شرکت روستایی جیلارد	۱		۱		
۶۹	دماوند	گل و گیاه دماوند	۱		۱		
۷۰	دماوند	شرکت روستایی رودهن	۱		۱		
۷۱	دماوند	زنبورداران دماوند	۱		۱		
۷۲	دماوند	دامداران رودهن	۱		۱		
۷۳	دماوند	مرغداران رودهن	۱		۱		
۷۴	دماوند	دامداران دماوند	۱		۱		
۷۵	دماوند	مرغداران دماوند	۱		۱		
ردیف	شهرستان	نام	فعال	تراز آماده برای حسابرسی	حسابرسی شده	حسابرسی در حال انجام	تراز آماده نشده
۷۶	دماوند	باغداران مهر	۱		۱		
۷۷	دماوند	شرکت روستایی جورد	۱		۱		
۷۸	دماوند	شرکت کشاورزی منابع طبیعی و آبخیزداری	۱		۱		
	دماوند	جمع	۱۶	۰	۱۶	۰	۰

ردیف	شهرستان	نام	فعال	تراز آماده برای حسابرسی	حسابرسی شده	حسابرسی در حال انجام	تراز آماده نشده
۸۰	فیروزکوه	کشاورزان	۱		۱		
۸۱	فیروزکوه	زنبورداران	۱		۱		
۸۲	فیروزکوه	ارجمند	۰				۰
۸۳	فیروزکوه	شرکت روستایی فیروزکوه	۱		۱		
۸۴	فیروزکوه	شرکت روستایی عدل	۱		۱		
۸۵	فیروزکوه	شرکت روستایی مزداران	۱		۱		
۸۶	فیروزکوه	مرغداران	۰				۰
۸۷	فیروزکوه	دامداران	۱		۱		
فیروزکوه		جمع	۷	۰	۷	۰	۰
۸۹	شهریار	شرکت عدالت	۱		۱		
۹۰	شهریار	شرکت شاهد	۱		۱		
۹۱	شهریار	شرکت شباهنگ	۱		۱		
۹۲	شهریار	شرکت آزادی	۱		۱		
۹۳	شهریار	شرکت انقلاب	۱		۱		
۹۴	شهریار	شرکت پیروز	۱		۱		
۹۵	شهریار	شرکت مرغداران	۱		۱		
شهریار		جمع	۸	۰	۷	۱	۰
۹۶	قدس	مهر ولایت	۱		۱		
۹۷	قدس	تعاونی تولید محصول سبز	۱		۱		
قدس		جمع	۲	۰	۲	۰	۰



ردیف	شهرستان	نام	فعال	تراز آماده برای حسابرسی	حسابرسی شده	حسابرسی در حال انجام	تراز آماده نشده
۹۹	ملارد	امیر کبیر	۱		۱		
۱۰۰	ملارد	شهرآباد	۱		۱		
۱۰۱	ملارد	زنان کوثر	۱		۱		
	ملارد	جمع	۴	۰	۴	۰	۰
۱۰۳	رباط کریم	امین	۱				۱
ردیف	شهرستان	نام	فعال	تراز آماده برای حسابرسی	حسابرسی شده	حسابرسی در حال انجام	تراز آماده نشده
۱۰۴	رباط کریم	کانال محمدیه	۱		۱		
۱۰۵	رباط کریم	المهدی	۰				۰
۱۰۶	رباط کریم	اتحاد	۱		۱		۰
۱۰۷	رباط کریم	زنان	۰				۰
۱۰۸	رباط کریم	دامداران	۱		۱		
۱۰۸	رباط کریم	ولیعصر			۱		
	رباط کریم	جمع	۵	۰	۵	۰	۱

مأخذ : اداره حسابرسی استان

جداول دریافتی از سامانه سازمان مدیریت و برنامه ریزی استان تهران\_واحد آمار

( <http://amar.thmporg.ir/> )

A0102 - جمع بارندگی سالانه شهرهای دارای ایستگاه های همدیدی از بدو تاسیس تا پایان سال ۱۳۹۷ (میلی متر)			
میانگین	کمینه	بیشینه	نام شهر
۵۵۱/۳	۳۳۳/۵	۸۷۷/۸	آبعلی
۴۲۳	۲۳۷/۹	۶۰۱/۵	امین آباد فیروزکوه
۲۳۶/۴	۴۸/۲	۴۰۶/۵	چیتگر
۴۱۸/۵	۲۶۵/۱	۶۵۸/۲	دماوند
۲۹۰/۱	۱۳۲/۸	۴۴۶/۷	ژئوفیزیک
۴۱۴/۵	۲۳۹/۴	۶۱۵/۱	شمیران
۲۰۶/۱	۱۱۳/۱	۳۱۹/۴	شهریار
۱۵۴/۵	۸۰/۳	۲۲۲	فرودگاه امام خمینی(ره)
۲۹۷/۸	۱۷۴/۳	۵۱۹	فیروزکوه
۲۲۹/۱	۱۱۱/۶	۳۶۰/۵	مهرآباد
۴۰۶/۴	۳۲۴/۱	۵۳۱/۵	لواسان
۱۲۵/۵	۶۱/۷	۱۷۹/۶	ورامین

مأخذ- اداره کل هواشناسی استان تهران.

سنجش آلاینده‌گی و حجم پسماند و زباله استان تهران - سال ۹۷ تعداد ایستگاه‌های - A0202

حجم زباله		حجم پسماند		تعداد پروژه های عمرانی دارای گزارش ارزیابی اثرات زیست محیطی	(۲)تعداد سمن های محیط زیستی فعال	(۱)تعداد ایستگاه‌های فعال و غیر فعال سنجش آلاینده‌گی هوا در شهرهای بالای صد هزار نفر جمعیت	واحد آماری
حجم زباله تفکیک شده	حجم زباله تولید شده	(۳)حجم زباله باز یافت شده	حجم پسماند تولیدی روستایی				
تن	تن	تن	تن	تن	پروژه	تعداد	ایستگاه
۱۰۵۶	۱۶۴۳۷	۱۷۵۶	۴۸۰	۱۵۹۵۷	۱۴	۴۵۰۰	۲۹
-	۴۱۰	-	۲۱	۳۸۹	۰	-	۱
-	۴۰۰	-	۲۲	۳۷۸	۰	-	۱
-	۲۶۰	-	۴۴	۲۱۶	۰	-	۱
۱۰۵۶	۶۷۲۵	-	۴۵	۶۶۸۰	۱	-	۱
-	۶۵	-	۱۶	۴۹	۰	-	۱
-	۶۶۰۰	۱۷۵۶	۳۵	۶۵۶۵	۲	-	۱۵
-	۱۵۵	-	۱۸	۱۳۷	۰	-	۰
-	-	-	-	-	۰	-	۱
-	۲۹۰	-	۱۴۰	۱۵۰	۵	-	۲
-	۳۵	-	۱۱	۲۴	۰	-	۱
-	۵۵۰	-	۲۷	۵۲۳	۰	-	۱
-	۲۵	-	۶/۵	۱۸/۵	۳	-	۰
-	۲۳۴	-	۴	۲۳۰	۱	-	۱
-	۲۰۰	-	۲۲/۵	۱۷۷/۵	۰	-	۰
-	۲۷۸	-	۳۸	۲۴۰	۰	-	۱
-	۲۱۰	-	۳۰	۱۸۰	۲	-	۱

(۱) یک ایستگاه سیار می باشد که در بین شهرستان ها می چرخد.

(۲) این عدد دقیق نمی باشد و به صورت تقریبی است.

(۳) مقدار مواد بازیافتی جمع اوری شده : در حال حاضر ، تفکیک از مبدا از درب منازل صورت نمی پذیرد.

(۴) اطلاعات خجیر و سرخه حصار در این شهرستان ادغام شده است.

(۵) تعداد ۱ ایستگاه سنجش آلودگی هوا در خجیر و سرخه حصار غیر فعال می باشد

(۶) تعداد ۲ ایستگاه سنجش آلودگی هوا در شهر تهران غیر فعال می باشد.

(۷) شهرستان شمیرانات و لار با هم محاسبه گردیده است

(۸) تعداد ۱ ایستگاه سنجش آلودگی هوا در شهرستان قدس غیر فعال می باشد

مأخذ: اداره کل حفاظت محیط زیست استان تهران.

( <http://amar.thmporg.ir/> )

تأمین آب در نقاط شهری استان تهران - وضعیت چاه ها و حجم آب سطحی و زیرزمینی و ظرفیت منابع - C0101 پاییز ۹۸									
شهرستان	تعداد چاه ها (فقره)	تعداد چاه های موجود آب شرب (فقره)	تعداد حفر چاه (فقره)	تعداد تجهیز چاه (فقره)	متوسط آبدهی چاه ها (مترمکعب در روز)	حجم کل آب (مترمکعب)			حداکثر ظرفیت منابع تامین آب (مترمکعب در روز)
						حجم آب های سطحی (مترمکعب)	حجم آب های زیرزمینی (مترمکعب)	حجم کل آب های (مترمکعب)	
مجموع استان	۱۵۲۴	۱۱۸۹	۱۰	۲۵	۲۰۴۰۲۰۰	۳۶۰۱۹۷۱۱۸	۲۱۶۰۹۸۰۹۹	۱۴۴۰۹۹۰۱۹	۵۲۰۲۸۴۹
اسلامشهر	۱۰۰	۹۲	۱	۰	۶۹۷۲۸	۷۱۶۷۸۶۵	۰	۷۱۶۷۸۶۵	۱۰۳۵۳۶
بهارستان	۱۳۰	۱۲۲	۲	۲	۱۱۹۱۵۳	۷۳۱۶۹۶۶	۰	۷۳۱۶۹۶۶	۱۰۵۶۹۰
پاکدشت	۵۲	۵۱	۰	۰	۳۷۰۲۲	۳۸۹۷۸۶۷	۰	۳۸۹۷۸۶۷	۵۶۳۰۳
پردیس	۱۲	۹	۰	۰	۵۳۶۶۷	۵۰۷۶۴۶۵	۳۰۰۵۶۲۱	۲۰۷۰۸۴۴	۷۳۳۲۷
پیشوا	۱۶	۱۶	۲	۲	۱۸۷۹۸	۱۷۹۴۲۸۶	۰	۱۷۹۴۲۸۶	۲۵۹۱۷
تهران	۶۴۴	۴۰۲	۰	۱۶	۱۰۶۵۱۸۱	۲۷۶۳۶۵۸۹۷	۲۱۳۰۹۲۴۷۸	۶۳۲۷۳۴۱۹	۳۹۹۱۹۵۲
دماوند	۷۲	۴۰	۰	۰	۳۲۳۶۲	۲۹۷۷۵۴۱	۰	۲۹۷۷۵۴۱	۴۳۰۰۹
رباط کریم	۶۵	۵۳	۰	۰	۶۷۳۷۰	۲۰۱۴۸۴۳	۰	۲۰۱۴۸۴۳	۲۹۱۰۳
ری	۵۱	۵۱	۰	۰	۳۷۶۷۶	۳۳۲۰۶۶۳	۰	۳۳۲۰۶۶۳	۴۷۹۶۵
شمیرانات	۲۴	۱۷	۱	۰	۱۳۳۶۶	۱۱۵۶۱۴۹	۰	۱۱۵۶۱۴۹	۱۶۷۰۰
شهریار	۱۵۶	۱۴۹	۳	۳	۲۳۵۰۶۲	۲۱۲۹۶۵۴۳	۰	۲۱۲۹۶۵۴۳	۳۰۷۶۱۷
فیروزکوه	۱۳	۸	۰	۰	۷۱۳۳	۶۴۵۳۷۷	۰	۶۴۵۳۷۷	۹۳۲۲
قدس	۴۶	۴۶	۰	۰	۹۷۹۰۰	۷۸۶۲۰۹۵	۰	۷۸۶۲۰۹۵	۱۱۳۵۶۴
قرچک	۴۱	۳۷	۱	۱	۴۷۶۲۹	۵۱۱۰۵۸۵	۰	۵۱۱۰۵۸۵	۷۳۸۲۰
ملارد	۶۲	۵۸	۰	۱	۹۱۴۹۱	۸۷۳۵۲۷۸	۰	۸۷۳۵۲۷۸	۱۲۶۱۷۶
ورامین	۴۰	۳۸	۰	۰	۴۶۶۶۱	۵۴۵۸۶۹۹	۰	۵۴۵۸۶۹۹	۷۸۸۴۸

تعریف چاه: گودالی است که انسان برای رسیدن به آب از زیرزمین بصورت دستی یا ماشینی حفر می کند.  
 مأخذ: شرکت آب و فاضلاب استان تهران.

پاییز ۹۸ - وضعیت چاه ها، چشمه و قنوات مناطق روستایی استان تهران - C0104						
شهرستان	تعداد کل چاه ها (حلقه)	تعداد چاه در مدار (حلقه)	تعداد چاه های خارج از مدار (حلقه)	تعداد چاه های موجود آب شرب (حلقه)	متوسط آبدهی چاه ها (لیتر بر ثانیه)	تعداد چشمه (دهنه)
مجموع استان	۴۲۸	۴۱۱	۱۷	۴۱۱	۱۵۴	۵۱
اسلامشهر	۳۹	۳۹	۰	۳۹	۷	۰
(۱)بهارستان	۰	۰	۰	۰	۰	۰
پاکدشت	۴۲	۳۹	۳	۳۹	۱۱	۰
پردیس	۹	۹	۰	۹	۳۰	۰
پیشوا	۲۴	۲۲	۲	۲۲	۱۳	۰
تهران	۳۲	۲۹	۳	۲۹	۶	۷
دماوند	۴۷	۴۶	۱	۴۶	۸	۱۵
رباط کریم	۳۲	۳۱	۱	۳۱	۹	۰
ری	۴۱	۴۰	۱	۴۰	۱۵	۱
شمیرانات	۱۴	۱۴	۰	۱۴	۸	۱۰
شهریار	۲۶	۲۶	۰	۲۶	۱۱	۱۵
فیروزکوه	۳۵	۳۴	۱	۳۴	۵	۰
قدس	۴	۴	۰	۴	۱۰	۰
(۱)قرچک	۰	۰	۰	۰	۰	۰
ملارد	۳۸	۳۶	۲	۳۶	۱۰	۳
ورامین	۴۵	۴۲	۳	۴۲	۱۱	۰
(۱)	در شهرستانهای بهارستان و قرچک چاه وجود ندارد.					
مأخذ: شرکت آب و فاضلاب روستایی استان تهران.						

( <http://amar.thmporg.ir/> )

- میزان مصرف برق و پیک بار مشترکین برق استان تهران - پاییز ۱۳۹۸ C020398

شهرستان	پیک بار (مگاوات ساعت)	کل مصرف نیروی برق (مگاوات ساعت)	مصرف برق خانگی (مگاوات ساعت)	مصرف برق عمومی (مگاوات ساعت)	مصرف برق کشاورزی (مگاوات ساعت)	مصرف برق صنعتی (مگاوات ساعت)	مصرف برق تجاری (مگاوات ساعت)	مصرف برق روشنایی (مگاوات ساعت)
کل استان	۳۷۷۷	۱۵۹۷۷۸۹۳/۱	۵۲۶۸۲۰۱/۷۲۵	۲۲۶۰۰۸۴/۸۴۲	۱۶۴۰۴۲۳/۸۶۹	۴۱۲۹۲۷۶/۴۰۱	۲۴۵۵۲۸۹/۳۳	۲۴۶۱۶/۹۳
اسلامشهر	-	۱۲۱۷۸۴۶/۹۳۸	۳۶۲۰۴۵/۰۶۱	۱۱۵۰۶۱/۰۲	۱۳۸۵۲۲/۱۶۹	۴۰۶۵۰۷/۷۹۸	۱۷۱۲۴۸/۲۷۶	۴۴۶۲/۶۱۴
بهارستان	-	۵۸۶۵۹۳/۵۴۳	۳۱۵۹۴۷/۲۸۶	۴۴۴۶۶/۱۹۷	۵۲۳۵۸/۴۵۹	۷۷۸۵۴/۸۶۸	۸۷۰۳۱/۵۵۵	۸۹۳۵/۱۷۸
پاکدشت	-	۱۰۸۴۳۱۳/۲۵۶	۱۹۶۹۲۱/۴۴۸	۳۹۶۸۱/۶۰۴	۱۶۵۷۹۸/۵۸۱	۶۰۰۵۰۲/۶۱	۷۳۳۶۳/۲۹۹	۸۰۴۵/۷۱۴
پردیس	-	۴۲۱۵۷۰/۰۵۹	۱۲۶۱۸۳/۷۷۶	۳۶۸۳۳/۸۳۱	۴۶۸۸۸/۶	۱۲۷۵۱۲/۶۴۸	۸۰۵۴۳/۸۷۷	۳۶۰۷/۳۲۷
پیشوا	-	۲۰۷۸۰۶/۷۵۵	۵۹۲۲۶/۸۱۹	۱۳۴۲۹/۰۸۴	۱۰۰۰۶۷/۰۱	۱۴۸۱۴/۴۴۵	۱۶۲۵۴/۳۱۴	۴۰۱۵/۰۸۳
تهران	-	۵۳۳۱۷۲۹	۲۰۷۲۲۱۴	۱۴۱۱۹۸۱	۱۲۴۵۸۵	۴۳۴۶۱۱	۱۲۱۳۳۳۸	۷۵۰۰۰
دماوند	-	۳۸۰۳۲۳/۲۲۴	۱۴۴۷۵۶/۰۳۴	۳۸۶۱۰/۲۶۸	۱۰۹۳۱۵/۷۶۳	۳۷۶۹۴/۸۸	۴۰۷۰۲/۸۷۴	۹۲۴۳/۴۰۵
رباط کریم	-	۷۳۱۹۸۶/۱۴۵	۲۲۰۳۸۵/۳۷۵	۵۵۹۲۰/۵	۶۳۷۳۵/۰۹۴	۳۱۴۴۱۶/۶۴۶	۶۸۴۱۶/۰۲۸	۹۱۱۲/۵۰۲
ری	-	۲۱۶۴۵۴۶/۸۹۴	۴۷۸۷۲۶/۶۷۶	۱۸۶۴۲۰/۹۳۸	۱۵۹۱۰۰/۳۵۹	۱۰۷۳۷۲۴/۷۷	۲۴۶۳۹۴/۵۹۸	۰۱۷۹/۵۵۳
شمیرانات	-	۱۶۷۲۱۲/۹۴۹	۸۳۹۶۹/۱۹۱	۲۸۹۲۱/۰۰۷	۱۴۱۳۹/۳۰۲	۵۶۶۴/۸۶۱	۲۸۰۴۷/۶۶۵	۶۴۷۰/۹۲۳
شهریار	-	۱۲۸۵۹۶۴/۶۸	۴۶۰۰۱۳/۴۶۳	۱۲۶۸۳۹/۸۹۷	۲۳۱۸۲۹/۴۶۷	۲۷۴۳۹۳/۹۳۹	۱۶۶۶۸۰/۱۹	۶۲۰۷/۷۲۴
فیروزکوه	-	۱۰۳۵۳۷/۰۰۵	۲۵۲۴۲/۴۸	۷۱۶۲/۳۹۵	۲۰۴۳۴/۰۸۲	۳۹۴۹۱/۹۶۵	۷۹۱۷/۹۰۵	۳۲۸۸/۱۷۸
قدس	-	۶۷۸۹۸۶/۰۵۹	۱۸۴۵۰۶/۲۷۲	۴۵۲۸۳/۷۹۱	۵۱۱۸۷/۳۸۸	۳۱۱۹۷۱/۰۴۱	۸۳۰۲۴/۲۵۳	۳۰۱۳/۳۱۴
قرچک	-	۳۸۴۳۹۶/۵۱	۱۷۱۹۱۶/۲۶۳	۳۳۲۷۵/۲۶۳	۳۸۵۲۵/۶۱۱	۸۶۲۴۲/۵۷۲	۴۶۰۱۳/۶۵۵	۸۴۲۳/۱۴۶
ملارد	-	۶۴۴۵۰۸/۳۱۸	۱۹۱۲۷۹/۷۰۶	۳۵۲۲۰/۰۹۸	۱۴۴۹۳۹/۴۷۳	۱۹۹۶۰۷/۳۵۴	۶۷۲۲۷/۶۷۸	۶۲۳۴/۰۰۹
ورامین	-	۵۸۶۵۷۱/۷۶۲	۱۷۴۸۶۷/۸۷۵	۴۰۹۷۷/۹۴۹	۱۷۸۹۹۷/۵۱۱	۱۲۴۲۶۵/۰۰۴	۵۹۰۸۵/۱۶۳	۸۳۷۸/۲۶

مأخذ- شرکت توزیع نیروی برق استان تهران.

- شرکت توزیع نیروی برق تهران بزرگ.

های استان تهران - پاییز ۹۸ ظرفیت نیروگاه های تجدیدپذیر و پاک به تفکیک نوع نیروگاه - C0206								شهرستان
ظرفیت								
ظرفیت کاهش تلفات در شبکه (مگاوات)	ظرفیت نیروگاه بازیافت تلفات حرارتی (مگاوات)	ظرفیت نیروگاه زیست توده (مگاوات)	ظرفیت نیروگاه زمین گرمایی (مگاوات)	ظرفیت نیروگاه برقابی کوچک (مگاوات)	ظرفیت نیروگاه خورشیدی (ولتالیک) (مگاوات)	ظرفیت نیروگاه بادی (مگاوات)	ظرفیت کل نیروگاه های تجدیدپذیر پاک (مگاوات)	
۳,۵۵	۰	۸,۹	۰	۰	۲۴,۹	۰	۳۷,۳۵	مجموع استان
۰	۰	۰	۰	۰	۰	۰	۰	اسلامشهر
۰	۰	۰	۰	۰	۰	۰	۰	بهارستان
۰	۰	۰	۰	۰	۰	۰	۰	پاکدشت
۰	۰	۰	۰	۰	۰	۰	۰	پردیس
۰	۰	۰	۰	۰	۰	۰	۰	پیشوا
۰,۲۴	۰	۰	۰	۰	۲,۳	۰	۲,۵۴	تهران
۱,۱۹	۰	۱,۹	۰	۰	۹,۴	۰	۱۲,۴۹	دماوند
۰	۰	۰	۰	۰	۰	۰	۰	رباط کریم
۲,۰۷	۰	۷	۰	۰	۱۲,۷	۰	۲۱,۷۷	ری
۰	۰	۰	۰	۰	۰	۰	۰	شمیرانات
۰	۰	۰	۰	۰	۰	۰	۰	شهریار
۰	۰	۰	۰	۰	۰	۰	۰	فیروزکوه
۰	۰	۰	۰	۰	۰	۰	۰	قدس
۰	۰	۰	۰	۰	۰	۰	۰	قرچک
۰,۰۵	۰	۰	۰	۰	۰,۵	۰	۰,۵۵	ملارد
۰	۰	۰	۰	۰	۰	۰	۰	ورامین

مأخذ: سازمان انرژی های تجدید پذیر استان تهران.

غیر ساکن			نقاط روستایی			نقاط شهری			کل		
زن	مرد	جمعیت	زن	مرد	جمعیت	زن	مرد	جمعیت	زن	مرد	جمعیت
۲۸	۵۸۱	۷۰۹	۳۸۳۷۸۷	۴۳۰۹۱۱	۸۱۴۶۹۸	۶۲۱۰۰۵۰	۶۲۴۲۱۸۰	۱۲۴۵۲۲۳۰	۶۵۹۳۹۶۵	۶۶۷۳۶۷۲	۱۳۲۶۷۶۳۷

( <http://amar.thmporg.ir/> )

G0301 - نرخ مشارکت اقتصادی، نرخ بیکاری و سایر شاخص های نیروی کار جمعیت ۱۵ ساله و بیشتر - سالانه

سال	استان	شهری / روستایی	جنس	نرخ مشارکت اقتصادی	نرخ بیکاری	نرخ بیکاری جمعیت ۱۵-۲۹ ساله	نرخ بیکاری جمعیت ۱۵-۲۴ ساله	نسبت اشتغال	نرخ اشتغال	نرخ مقدار اشتغال ناقص زمانی	سهم شاغلین با ساعات کار معمول بیش از ۵۰ ساعت	سهم جمعیت دارای اشتغال ناقص زمانی	نرخ جمعیت دارای اشتغال ناقص زمانی
۱۳۹۷	تهران	شهری و روستایی	مرد و زن	۴۳/۱	۱۲/۲	۲۵/۲	۲۹/۳	۳۷/۸	۸۷/۸	۲/۱	۴۷	۵/۵	۴/۸
		شهری و روستایی	مرد	۷۰	۱۰/۲	۲۰/۸	۲۴/۴	۶۲/۸	۸۹/۸	۲	۵۲/۷	۵/۶	۵
		شهری و روستایی	زن	۱۶/۴	۲۰/۸	۳۸/۳	۴۵/۸	۱۳	۷۹/۲	۲/۸	۱۹/۴	۵/۲	۴/۱
		شهری و روستایی	مرد و زن	۴۳/۱	۱۲/۵	۲۵/۹	۳۰/۵	۳۷/۷	۸۷/۵	۲	۴۵/۷	۵/۴	۴/۷
		شهری و روستایی	مرد	۶۹/۶	۱۰/۴	۲۱/۴	۲۵/۵	۶۲/۴	۸۹/۶	۱/۹	۵۱/۶	۵/۵	۴/۹
		شهری و روستایی	زن	۱۶/۹	۲۱	۳۸/۸	۴۶/۹	۱۳/۳	۷۹	۲/۷	۱۸/۷	۵	۳/۹
		شهری و روستایی	مرد و زن	۴۳/۳	۷/۳	۱۴/۲	۱۵/۴	۴۰/۲	۹۲/۷	۲/۶	۶۶/۲	۶/۹	۶/۴
		شهری و روستایی	مرد	۷۵/۵	۶/۸	۱۳/۶	۱۴/۳	۷۰/۴	۹۳/۲	۲/۴	۶۸/۲	۶/۴	۶
		شهری و روستایی	زن	۷/۹	۱۲/۲	۲۰/۲	۲۲/۶	۷	۸۷/۸	۴/۴	۴۴/۱	۱۱/۷	۱۰/۳

( <http://amar.thmporg.ir/> )



G0301 - نرخ مشارکت اقتصادی، نرخ بیکاری و سایر شاخص های نیروی کار جمعیت ۱۵ ساله و بیشتر - سالانه

سال	استان	شهری / روستایی	جنس	سهم اشتغال در بخش				سهم اشتغال در			
				خصوصی	عمومی	سایر	اظهار نشده	بخش کشاورزی	صنعت	خدمات	اظهار نشده
۱۳۹۷	کل کشور	شهری و روستایی	مرد و زن	۸۴/۴	۱۵/۶	۰	۰	۱۷/۶	۳۲	۵۰/۳	۰
	تهران	شهری و روستایی	مرد و زن	۸۰/۷	۱۹/۳	۰	۰	۱/۵	۳۴/۹	۶۳/۶	۰
		شهری و روستایی	مرد	۸۲/۴	۱۷/۶	۰	۰	۱/۶	۳۷/۹	۶۰/۵	۰
		شهری و روستایی	زن	۷۲/۴	۲۷/۶	۰	۰	۰/۹	۲۰/۸	۷۸/۴	۰
		شهری	مرد	۸۱/۶	۱۸/۴	۰	۰	۰/۹	۳۷	۶۲/۱	۰
		شهری	زن	۷۲/۳	۲۷/۷	۰	۰	۰/۳	۲۰/۶	۷۹/۱	۰
		روستایی	مرد و زن	۹۲/۵	۷/۵	۰	۰	۱۲	۴۸/۲	۳۹/۸	۰
		روستایی	مرد	۹۴	۶	۰	۰	۱۱/۳	۵۰/۲	۳۸/۴	۰
		روستایی	زن	۷۵/۲	۲۴/۸	۰	۰	۱۹/۳	۲۵/۷	۵۵	۰

( <http://amar.thmporg.ir/> )

G0301 - نرخ مشارکت اقتصادی، نرخ بیکاری و سایر شاخص های نیروی کار جمعیت ۱۵ ساله و بیشتر - سالانه

سال	استان	شهری/روستایی	جنس	میزان اشتغال در بخش			میزان اشتغال در				
				خصوصی	عمومی	سایر	اظهار نشده	بخش کشاورزی	صنعت	خدمات	اظهار نشده
۱۳۹۷	کل کشور	شهری و روستایی	مرد و زن	۲۰۰۳۱۶۹۰	۳۶۹۹۶۰۴	۰	۰	۴۱۷۶۹۳۵	۷۶۰۴۸۴۸	۱۱۹۴۵۶۵۱	۳۸۶۰
	تهران	شهری و روستایی	مرد و زن	۳۲۵۹۰۳۷	۷۷۸۶۳۱	۰	۰	۶۰۱۶۶	۱۴۱۱۰۸۷	۲۵۶۶۴۱۴	۰
		شهری و روستایی	مرد	۲۷۵۵۲۴۰	۵۸۶۸۶۳	۰	۰	۵۴۲۲۴	۱۲۶۶۵۵۷	۲۰۲۱۳۲۳	۰
		شهری و روستایی	زن	۵۰۳۷۹۶	۱۹۱۷۶۷	۰	۰	۵۹۴۲	۱۴۴۵۳۰	۵۴۵۰۹۱	۰
		شهری	مرد	۲۵۴۲۶۰۶	۵۷۳۳۱۳	۰	۰	۲۸۵۸۹	۱۱۵۲۹۲۷	۱۹۳۴۴۰۲	۰
		شهری	زن	۴۸۸۴۸۰	۱۸۶۷۱۲	۰	۰	۲۰۰۵	۱۳۹۲۹۵	۵۳۳۸۹۱	۰
		روستایی	مرد و زن	۲۲۷۹۵۱	۱۸۶۰۵	۰	۰	۲۹۵۷۱	۱۱۸۸۶۴	۹۸۱۲۰	۰
		روستایی	مرد	۲۱۲۶۳۴	۱۳۵۵۰	۰	۰	۲۵۶۳۴	۱۱۳۶۲۹	۸۶۹۲۰	۰
		روستایی	زن	۱۵۳۱۶	۵۰۵۴	۰	۰	۳۹۳۷	۵۲۳۵	۱۱۱۹۹	۰

G0301 - نرخ مشارکت اقتصادی، نرخ بیکاری و سایر شاخص های نیروی کار جمعیت ۱۵ ساله و بیشتر - سالانه

سال	استان	شهری/روستایی	جنس	جمعیت ۱۵ ساله و بیشتر	شاغل	بیکار	بیکار ۱۵ ساله	شاغل ۱۵ ساله	جمعیت شاغل ۱۵ ساله - ۶۴ ساله
۱۳۹۷	کل کشور	شهری و روستایی	مرد و زن	۶۰۶۳۲۳۱۶	۲۳۷۳۱۲۹۵	۳۲۵۴۸۳۱	۷۸۸۷۳۹	۲۰۶۳۶۰۲	۲۳۱۰۵۳۸۵
	تهران	شهری و روستایی	مرد و زن	۱۰۶۷۵۶۱۶	۴۰۳۷۶۶۸	۵۶۲۲۹۹	۱۴۵۹۷۵	۳۵۳۰۲۱	۳۹۷۴۷۶۶
		شهری و روستایی	مرد	۵۳۱۸۸۳۸	۳۳۴۲۱۰۴	۳۷۹۷۶۶	۹۴۴۹۹	۲۹۲۰۰۶	۳۲۸۲۳۴۶
		شهری و روستایی	زن	۵۳۵۶۷۷۷	۶۹۵۵۶۳	۱۸۲۵۳۳	۵۱۴۷۵	۶۱۰۱۴	۶۹۲۴۲۰
		شهری	مرد	۴۹۹۷۳۹۶	۳۱۱۵۹۱۹	۳۶۳۲۷۶	۸۹۳۴۲	۲۶۱۱۵۲	۳۰۵۹۵۷۰
		شهری	زن	۵۰۶۴۴۴۵	۶۷۵۱۹۲	۱۷۹۷۰۱	۵۰۲۶۰	۵۶۸۶۱	۶۷۲۵۴۳
		روستایی	مرد و زن	۶۱۳۷۷۴	۲۴۶۵۵۶	۱۹۳۲۱	۶۳۷۲	۳۵۰۰۶	۲۴۲۶۵۲
		روستایی	مرد	۳۲۱۴۴۲	۲۲۶۱۸۵	۱۶۴۸۹	۵۱۵۷	۳۰۸۵۳	۲۲۲۷۷۵
		روستایی	زن	۲۹۲۳۳۲	۲۰۳۷۱	۲۸۳۱	۱۲۱۴	۴۱۵۳	۱۹۸۷۷

( <http://amar.thmporg.ir/> )

G0301 - نرخ مشارکت اقتصادی، نرخ بیکاری و سایر شاخص های نیروی کار جمعیت ۱۵ ساله و بیشتر - سالانه

سال	استان	شهری/ روستایی	جنس	جمعیت دارای اشتغال ناقص زمانی	جمعیت شاغل دارای بیش از ۵۰ ساعت کار	مقدار اشتغال ناقص زمانی	ساعت کار واقعی شاغلین در کلیه مشاغل
۱۳۹۷	کل کشور	شهری و روستایی	مرد و زن	۲۵۷۹۷۳۵	۹۱۰۰۵۳۵	۴۶۷۵۱۳۹۸	۱۰۱۲۲۷۹۷۵۹
	تهران	شهری و روستایی	مرد و زن	۲۲۲۰۴۷	۱۸۹۶۳۰۵	۴۰۴۶۴۲۹	۱۹۰۸۷۱۲۵۶
		شهری و روستایی	مرد	۱۸۵۸۹۷	۱۷۶۱۳۳۴	۳۲۹۸۴۲۹	۱۶۴۴۹۶۴۹۰
		شهری و روستایی	زن	۳۶۱۴۹	۱۳۴۹۷۰	۷۴۸۰۰۰	۲۶۳۷۴۷۶۶
		شهری	مرد	۱۷۱۳۱۲	۱۶۰۷۱۵۲	۳۰۰۰۶۸۴	۱۵۲۵۱۰۳۳۳
		شهری	زن	۳۳۷۵۸	۱۲۵۹۸۶	۷۰۹۲۶۲	۲۵۵۳۹۵۲۸
		روستایی	مرد و زن	۱۶۹۷۶	۱۶۳۱۶۶	۳۳۶۴۸۳	۱۲۸۲۱۳۹۴
		روستایی	مرد	۱۴۵۸۵	۱۵۴۱۸۲	۲۹۷۷۴۵	۱۱۹۸۶۱۵۶
		روستایی	زن	۲۳۹۱	۸۹۸۳	۳۸۷۳۸	۸۳۵۲۳۷

بیشتر روند نرخ بیکاری استان تهران و کل کشور (جمعیت ۱۵ ساله و - G0304)		
سال	استان تهران	کل کشور
۱۳۹۷	۱۲/۲	۱۲/۱
۱۳۹۶	۱۱	۱۲/۱
۱۳۹۵	۱۱/۶	۱۲/۴
۱۳۹۴	۸/۱	۱۱/۱
۱۳۹۳	۸/۳	۱۰/۶
۱۳۹۲	۹/۹	۱۰/۵
۱۳۹۱	۱۱/۶	۱۲/۱
۱۳۹۰	۱۱/۳	۱۲/۳

ساله و بیشتر 15 نسبت اشتغال استانها (جمعیت - G0305)								
استان	۹۷	۹۶	۹۵	۹۴	۹۳	۹۲	۹۱	۹۰
تهران	۳۷/۸	۳۸/۷	۳۸/۲	۳۶/۷	۳۶	۳۵/۷	۳۵/۷	۳۴/۷

( <http://amar.thmporg.ir/> )

دارای اینترنت پرسرعت تعداد مشترکین اینترنت پرسرعت ثابت و سیار و روستاهای - J0501							عنوان
تابستان ۹۸	بهار ۹۸	زمستان ۹۷	پاییز ۹۷	تابستان ۹۷	بهار ۹۷	سال ۹۶	
۲۵۳۸۷۵۸	۲۷۹۸۸۸۸	۲۶۴۴۴۵۷	۲۶۸۹۰۱۱	۲۸۵۵۷۳۹	۲۷۹۰۶۱۷	۲۳۵۲۱۳۰	تعداد مشترکین اینترنت پرسرعت ثابت (مشترک)
۶۳۱۹۸۲۰	۶۱۷۰۶۴۳	۹۱۳۹۲۶۲	۸۶۱۲۰۳۰	۹۹۲۶۵۲۸	۹۶۴۵۰۰۲	۷۷۴۹۱۸۶	تعداد مشترکین اینترنت پرسرعت سیار (مشترک)
۵۷۱۸۵۷۲	۵۱۵۴۸۶۵	۲۹۸۰۰۸۸	۲۶۰۸۱۲۵	۲۶۳۶۳۹۶	۲۶۳۶۳۱۵	۲۴۶۷۱۴۷	
۱۱۰۷۲۵۷	۱۲۳۰۳۶۰	۹۴۶۳۴۲	۵۷۹۱۶۴	۱۵۳۰۹۶۳	۱۵۳۰۹۶۳	۱۲۳۳۰۸۰	
۴۲۱	۴۹۱	۴۹۱	۴۹۱	۴۹۱	۴۹۱	۴۸۷	تعداد روستاهای دارای دسترسی به اینترنت پرسرعت

ماخذ: سایت سازمان تنظیم مقررات و ارتباطات رادیویی به آدرس [cra.ir](http://cra.ir).

استان تهران - سال ۱۳۹۸ نفر روز و شب مسافران ایرانی و خارجی اقامتگاههای عمومی - Q0402												
شاخص	بهار		تابستان				پاییز					
	نفر روز اقامت	نفر شب اقامت	نفر روز اقامت	نفر شب اقامت	نفر روز اقامت	نفر شب اقامت	نفر روز اقامت	نفر شب اقامت	نفر روز اقامت	نفر شب اقامت	نفر روز اقامت	نفر شب اقامت
	ایرانی	خارجی	ایرانی	خارجی	ایرانی	خارجی	ایرانی	خارجی	ایرانی	خارجی	ایرانی	خارجی
مجموع	۹۳۹۶۸	۲۴۸۲۴۲	۱۳۹۶۱۴	۷۶۲۱۷	۳۱۶۳۲۵	۱۶۴۵۱۴	۳۰۷۱۲۳	۲۱۲۴۹۳	۵۱۸۸۳۷	۱۱۴۶۳۶	۳۰۷۱۲۳	۲۱۲۴۹۳
هتل	پنج ستاره	۲۸۱۰۸	۳۳۰۷۳	۲۸۱۰۸	۳۳۰۷۳	۲۸۱۰۸	۳۳۰۷۳	۲۸۱۰۸	۳۳۰۷۳	۲۸۱۰۸	۳۳۰۷۳	۲۸۱۰۸
	چهار ستاره	۱۹۱۳۱	۲۳۷۴۵	۱۹۱۳۱	۲۳۷۴۵	۱۹۱۳۱	۲۳۷۴۵	۱۹۱۳۱	۲۳۷۴۵	۱۹۱۳۱	۲۳۷۴۵	۱۹۱۳۱
	سه ستاره	۱۳۴۵۴	۳۵۹۵۴	۱۳۴۵۴	۳۵۹۵۴	۱۳۴۵۴	۳۵۹۵۴	۱۳۴۵۴	۳۵۹۵۴	۱۳۴۵۴	۳۵۹۵۴	۱۳۴۵۴
	دو ستاره	۱۱۵۷۰	۳۰۶۰۸	۱۱۵۷۰	۳۰۶۰۸	۱۱۵۷۰	۳۰۶۰۸	۱۱۵۷۰	۳۰۶۰۸	۱۱۵۷۰	۳۰۶۰۸	۱۱۵۷۰
	یک ستاره	۳۹۵۴	۱۶۰۳۴	۳۹۵۴	۱۶۰۳۴	۳۹۵۴	۱۶۰۳۴	۳۹۵۴	۱۶۰۳۴	۳۹۵۴	۱۶۰۳۴	۳۹۵۴
	مجموع	۲۱۸۱	۴۸۰۹	۲۱۸۱	۴۸۰۹	۲۱۸۱	۴۸۰۹	۲۱۸۱	۴۸۰۹	۲۱۸۱	۴۸۰۹	۲۱۸۱
	هتل آپارتمان	سه ستاره	۸۰۲	۷۷۹	۸۰۲	۷۷۹	۸۰۲	۷۷۹	۸۰۲	۷۷۹	۸۰۲	۷۷۹
دو ستاره		۸۹۹	۲۰۱۸	۸۹۹	۲۰۱۸	۸۹۹	۲۰۱۸	۸۹۹	۲۰۱۸	۸۹۹	۲۰۱۸	۸۹۹
یک ستاره		۴۸۰	۲۰۱۲	۴۸۰	۲۰۱۲	۴۸۰	۲۰۱۲	۴۸۰	۲۰۱۲	۴۸۰	۲۰۱۲	۴۸۰
مجموع		۱۵۵۷۰	۱۰۴۰۱۹	۱۵۵۷۰	۱۰۴۰۱۹	۱۵۵۷۰	۱۰۴۰۱۹	۱۵۵۷۰	۱۰۴۰۱۹	۱۵۵۷۰	۱۰۴۰۱۹	۱۵۵۷۰
مهمانپذیر	سه ستاره	۷۱۹۲	۳۸۵۱۲	۷۱۹۲	۳۸۵۱۲	۷۱۹۲	۳۸۵۱۲	۷۱۹۲	۳۸۵۱۲	۷۱۹۲	۳۸۵۱۲	۷۱۹۲
	دو ستاره	۴۵۰۶	۴۲۹۶۲	۴۵۰۶	۴۲۹۶۲	۴۵۰۶	۴۲۹۶۲	۴۵۰۶	۴۲۹۶۲	۴۵۰۶	۴۲۹۶۲	۴۵۰۶
	یک ستاره	۳۸۷۲	۲۲۵۴۵	۳۸۷۲	۲۲۵۴۵	۳۸۷۲	۲۲۵۴۵	۳۸۷۲	۲۲۵۴۵	۳۸۷۲	۲۲۵۴۵	۳۸۷۲
	مجموع	۱۵۵۷۰	۱۰۴۰۱۹	۱۵۵۷۰	۱۰۴۰۱۹	۱۵۵۷۰	۱۰۴۰۱۹	۱۵۵۷۰	۱۰۴۰۱۹	۱۵۵۷۰	۱۰۴۰۱۹	۱۵۵۷۰

مأخذ: ۱- اداره کل میراث فرهنگی، صنایع دستی و گردشگری استان تهران  
 ۲- آمارگیری از اقامتگاههای عمومی.

( <http://amar.thmporg.ir/> )

گلخانه های استان تهران- سال ۱۳۹۷ ظرفیت صنایع تبدیلی، سردخانه و تعداد تراکتور و کمباین و - S0101				
تعداد گلخانه ها (سبزی و صیفی، گل و گیاه زینتب و قارچ)	مکانیزاسیون (تعداد تراکتور و کمباین)	ظرفیت سردخانه ها (تن)	ظرفیتهای صنایع تبدیلی کشاورزی (تن)	
۳۲۴۸	۴۸۱۷	۱۹۸۱۷۳	۲۵۲۰۲۹۰	کل استان
۵۲	۳۲۶	۵۰۰۰	۱۵۱۵۹۲	اسلامشهر
۱۵	۷۹	۳۰۰۰۰	۵۸۶۲۲	بهارستان
۱۳۷۸	۴۶۳	۱۴۰۰۰	۲۶۴۸۷۱	پاکدشت
۴	۱۳	۰	۱۴۹۲۵	پردیس
۹۲۷	۲۰۴	۰	۸۳۷۱۰	پیشوا
۴۹	۱۱۷	۹۵۰۰	۲۰۰۲۷	تهران
۳۹	۶۸۵	۶۰۴۷۳	۱۸۹۴۷۶	دماوند
۳۲	۱۱۳	۳۰۰۰	۱۱۶۵۳۰	رباط کریم
۳۳	۶۹۴	۲۳۰۰۰	۶۱۳۰۹۳	ری
۲۴	۳۹	۰	۰	شمیرانات
۷۸	۳۰۸	۲۲۲۰۰	۲۷۳۱۴۱	شهریار
۱۱	۳۷۳	۰	۱۵۶۷۸۵	فیروزکوه
۱۰	۴۱	۱۰۰۰۰	۴۴۴۴۰	قدس
۱۳	۷۱	۲۰۰۰۰	۶۲۰۰	قرچک
۱۲۲	۳۵۸	۰	۱۸۸۷۵۵	ملارد
۴۶۱	۹۳۳	۱۰۰۰	۳۳۸۱۲۳	ورامین
مأخذ: سازمان جهاد کشاورزی استان تهران.				

سال ۱۳۹۷ - مساحت اراضی کشاورزی به تفکیک در استان تهران - S0102

مساحت ساختمانهای فنی دامپزشکی (مترمربع)	مساحت کل اراضی زیر شبکه سدها (هکتار)	مساحت اراضی کشاورزی تحت پوشش سیستم های آبیاری نوین (هکتار)	(۲)مساحت اراضی کشاورزی تغییر کاربری یافته (هکتار)	مساحت اراضی زیر کشت دیم (هکتار)	مساحت اراضی زیر کشت آبی (هکتار)	(۱)مساحت اراضی کشاورزی زیر کشت (هکتار)	
۱۴۰۷۹	۱۵۸۳۹	۶۱۷۸۴	۴۳۸/۴	۹۶۱	۱۸۰۰۰۴/۳	۱۸۰۹۶۵/۳	کل استان
۱۳۲۳	.	۴۰۶۲	۲۹	.	۱۳۶۲۵/۵	۱۳۶۲۵/۵	اسلامشهر
.	.	۱۶۴۸	۱۳/۷	.	۱۳۹۸	۱۳۹۸	بهارستان
۶۰۰	۲۹۰۰	۴۷۰۴	۳۸/۸	.	۱۴۳۲۴	۱۴۳۲۴	پاکدشت
.	.	۵۶	۳/۵	.	۴۲۷	۴۲۷	پردیس
۵۰۰	۲۶۰۰	۴۵۱۷	۴۳/۵	.	۱۴۴۷۰/۵	۱۴۴۷۰/۵	پیشوا
۳۵۰	.	۱۳۸۴	۸/۳	.	۶۰۲۸	۶۰۲۸	تهران
۳۵۰	.	۷۰۴۳	۱۷	۴۱۸	۱۰۱۰۵	۱۰۵۲۳	دماوند
۲۰۰۰	۲۲۸۵	۱۷۴۴	۴۳/۲	.	۷۵۵۲	۷۵۵۲	رباط کریم
۲۸۰	.	۱۰۱۸۰	۸۶	.	۳۵۳۲۲	۳۵۳۲۲	ری
۳۱۵۰	.	۱۰۲۸	۳/۳	۲۲/۵	۶۹۹۶	۷۰۱۸/۵	شمیرانات
۲۰۰۰	۲۲۲۸	۴۳۵۳	۸۳	.	۱۱۵۰۸	۱۱۵۰۸	شهریار
۱۰۷۰	.	۳۹۷۷	۱	۵۲۰/۵	۶۴۲۰	۶۹۴۰/۵	فیروزکوه
۱۲۰	.	۳۶۹	۷/۲	.	۱۲۳۱	۱۲۳۱	قدس
.	۵۸۰	۴۶۹	۱۵/۴	.	۳۷۸۸/۳	۳۷۸۸/۳	قرچک
۳۰۰	۱۶۴۶	۲۰۱۹	۲۳/۴	.	۱۰۳۸۰	۱۰۳۸۰	ملارد
۲۰۳۶	۳۶۰۰	۱۴۲۳۱	۲۲/۱	.	۳۶۴۲۹	۳۶۴۲۹	ورامین
مساحت اراضی زیرکشت مجموع مساحت کشت آبی و کشت دیم می باشد.							(۱)
مساحت اراضی کشاورزی تغییر کاربری یافته، مجموع اراضی تغییر کاربری یافته بصورت مجاز (مجوزهای صادره) و غیرمجاز (پرونده های قضایی) می باشد.							(۲)
مأخذ: سازمان جهاد کشاورزی استان تهران.							

پاییز ۹۸ - تهران مقدار تولید گوشت قرمز، گوشت مرغ، تخم مرغ و شیر در استان - S0201

شهرستان	مقدار تولید گوشت قرمز (تن)	مقدار تولید شیر (تن)	مقدار تولید گوشت مرغ (تن)	مقدار تولید تخم مرغ (تن)
کل استان	۸۱۰۱	۳۰۰۵۴۲	۱۷۹۹۵	۴۴۰۸۹
اسلامشهر	۶۲۱	۴۶۶۸۵	۳۷۵	۳۴۱۵
بهارستان	۶۰	۴۴۲۶	۲۲	۲۹۳
پاکدشت	۶۴۱	۳۲۳۵۹	۲۷۷۰	۳۸۹۰
پردیس	۲۴	۲۷۹	۳۲	۰
پیشوا	۶۹۹	۲۳۶۱۶	۳۱۸	۱۶۷۴
تهران	۵۱	۳۳۵۳	۶۴	۰
دماوند	۱۷۰	۸۶۰۱	۲۷۵۹	۶۷۲
رباط کریم	۱۷۳	۶۷۴۸	۷۸۹	۲۱۷
ری	۱۲۸۹	۶۶۰۸۳	۱۹۳۴	۸۳۷۰
شمیرانات	۷۷	۱۶۱۷	۰	۰
شهریار	۲۶۵	۲۸۸۵۷	۱۳۳۶	۲۶۱۸
فیروزکوه	۲۸۰	۳۳۰۸	۱۵۴۱	۰
قدس	۷۱	۱۲۹۵۶	۰	۰
قرچک	۱۸۶	۱۳۴۸	۱۲۵۰	۲۹۰۲
ملارد	۵۵۴	۲۶۹۹۰	۲۶۶۹	۱۳۴۸۳
ورامین	۲۹۴۰	۳۳۳۱۶	۲۱۳۶	۶۵۵۵

مأخذ: سازمان جهاد کشاورزی استان تهران.

تعداد کندو در استان تهران - سال ۱۳۹۷ تعداد بهره داری و واحدهای دامی و طیور و جمعیت آنها و - S0202									
تعداد کندو (کلنی)	جمعیت طیور (قطعه)	واحدهای طیور	جمعیت دامی (رأس)	واحدهای دامی			تعداد بهره برداران بخش کشاورزی	تعداد مراکز خدمات کشاورزی	
				مجموع	سنتی	صنعتی			
۱۰۹۹۹۴	۲۷۷۶۱۶۱۲	۴۸۰	۱۴۴۴۱۱۲	۸۳۳۴	۷۲۲۰	۱۱۱۴	۵۱۰۶۱	۱۷	کل استان
۳۴۷۹	۱۰۲۸۴۰۰	۱۶	۵۸۸۲۷	۲۳۵	۱۸۴	۵۱	۱۲۳۳	۱	اسلامشهر
۰	۵۶۰۰۰	۱	۱۳۹۲۲	۳۵	۲۹	۶	۲۹۶	۰	بهارستان
۴۵۲۸	۳۲۴۸۴۹۹	۵۳	۱۵۷۰۶۶	۷۸۹	۶۸۶	۱۰۳	۴۱۱۵	۲	پاکدشت
۴۸۸	۳۰۰۰۰	۱	۱۳۹۵۵	۱۶۰	۱۵۶	۴	۸۶۴	۰	پردیس
۳۶۶۵	۸۳۵۲۳۲	۱۵	۸۸۱۲۲	۹۴۱	۸۹۱	۵۰	۲۱۹۳	۰	پیشوا
۶۰۵۲	۲۱۷۲۴۶	۵	۳۴۲۶۵	۱۳۲	۱۲۷	۵	۵۰۰۴	۱	تهران
۴۸۰۰۲	۱۸۸۸۶۵۶	۶۳	۶۲۴۳۳	۱۴۷	۹۴	۵۳	۱۳۴۹۹	۳	دماوند
۴۷۰	۵۲۴۲۰۰	۱۳	۲۸۸۶۶	۲۸۴	۲۵۸	۲۶	۱۴۶۳	۰	رباط کریم
۶۲۰۵	۴۰۷۸۴۶۳	۳۳	۱۶۰۱۹۹	۷۰۶	۳۶۸	۳۳۸	۳۲۸۹	۳	ری
۱۶۸۵۰	۰	۰	۴۵۹۳۹	۲۵۲	۲۴۷	۵	۲۲۸۵	۱	شمیرانات
۲۱۷۴	۱۸۶۱۶۱۰	۳۸	۵۶۲۷۲	۸۳۴	۷۴۸	۸۶	۳۶۱۵	۱	شهریار
۸۵۷۵	۷۱۴۰۰۰	۲۵	۲۰۲۲۵۷	۸۳۹	۸۰۱	۳۸	۵۹۸۳	۱	فیروزکوه
۴۴۵	۴۳۲۴۰۰	۴	۱۱۹۶۰	۶۵	۵۹	۶	۲۰۵	۰	قدس
۷۹۹	۲۰۷۸۴۸۴	۳۷	۲۱۵۷۸	۲۶۱	۲۱۷	۴۴	۵۷۰	۰	قرچک
۳۷۱۲	۷۹۶۴۵۶۲	۸۷	۱۲۵۲۵۲	۱۱۸۵	۱۰۷۵	۱۱۰	۲۱۴۹	۲	ملارد
۴۵۵۰	۲۸۰۳۸۶۰	۸۹	۳۶۳۱۹۹	۱۴۶۹	۱۲۸۰	۱۸۹	۴۲۹۸	۲	ورامین

مأخذ: سازمان جهاد کشاورزی استان تهران.



تابستان ۹۸ - مساحت جنگل ها، اراضی، بیابان ها و نرخ فرسایش خاک - S0301								
نرخ فرسایش خاک در مجموع ۱۰ سال گذشته (تن در هکتار)	نرخ فرسایش خاک (تن در هکتار)	مساحت بیابانها(هکتار)	مساحت اراضی (هکتار)			مساحت جنگلها (هکتار)		شهرستان
			اراضی متأثر از بیابان زایی	اراضی تحت طرح های بیابان زدایی	اراضی تحت مدیریت پایدار جنگلها	جنگل ها و مراتع دچار حریق	جنگل های فعلی	
۲۱۲	۲۰۲	۱۰۵۰۰۰	۱۰۵۰۰۰	۲۲۰۰۰	۵۴۳۵۵	۱۴۵۸	۵۴۳۵۵	مجموع استان
۱۰	۱۰	۰	۰	۰	۰	۰	۰	اسلامشهر
۱۰	۱۰	۰	۰	۰	۶۷	۰	۶۷	بهارستان
۱۸	۱۷	۷۰۰۰	۷۰۰۰	۰	۵۲۷	۰	۵۲۷	پاکدشت
۱۴	۱۳	۰	۰	۰	۳۵۰۵	۲۷۸	۳۵۰۵	پردیس
۱۲	۱۲	۰	۰	۰	۲۵۰	۰	۲۵۰	پیشوا
۱۴	۱۳	۰	۰	۰	۱۹۱۵۶	۵۶۸	۱۹۱۵۶	تهران
۱۴	۱۳	۰	۰	۰	۶۵۰۳	۲۴۰	۶۵۰۳	دماوند
۱۵	۱۳	۵۱۰۰۰	۵۱۰۰۰	۰	۵۹۱۸	۴	۵۹۱۸	ری
۱۱	۱۱	۰	۰	۰	۲۵۷	۰	۲۵۷	رباط کریم
۱۲	۱۱	۰	۰	۰	۷۴۹۸	۲۱۴	۷۴۹۸	شمیرانات
۱۸	۱۷	۰	۰	۰	۱۲۴	۵	۱۲۴	شهریار
۱۱	۱۱	۰	۰	۰	۸۹۱۷	۱۴۸	۸۹۱۷	فیروزکوه
۱۱	۱۱	۰	۰	۰	۰	۰	۰	قدس
۱۴	۱۳	۰	۰	۰	۰	۰	۰	قزچک
۱۱	۱۱	۱۳۰۰۰	۱۳۰۰۰	۱۲۰۰۰	۲۵۴	۱	۲۵۴	ملارد
۱۷	۱۶	۳۴۰۰۰	۳۴۰۰۰	۱۰۰۰۰	۱۳۷۹	۰	۱۳۷۹	ورامین

مأخذ: اداره کل منابع طبیعی و آبخیزداری استان تهران.


98 میزان تولید آبزیان استان تهران - پاییز - S0401	
میزان تولید آبزیان (تن)	شهرستان
۱۸۱۳	کل استان
۷۹	اسلامشهر
۲	بهارستان
۳۵	پاکدشت
۸۰	پردیس
۲۸	پیشوا
۵۴	تهران
۴۵۴	دماوند
۱۸	رباط کریم
۱۴۶	ری
۴۹	شمیرانات
۷	شهریار
۵۷۷	فیروزکوه
۳۹	قدس
۱۴	قرچک
۹۸	ملارد
۱۳۳	ورامین

مأخذ: سازمان جهاد کشاورزی استان تهران.

( <http://amar.thmporg.ir/> )

تهران- سال ۱۳۹۷ تعداد خانوار و جمعیت و دام عشایر استان - S0501					
شهرستان	تعداد خانوار عشایری(خانوار)	جمعیت عشایری (نفر)	میزان دام عشایری (رأس)	تعداد سامانه	تعداد سامان
مجموع استان	۲۵۸۷	۱۴۰۴۹	۷۳۴۱۹۳	۲۳	۱۵۴
اسلامشهر	۷۰	۳۴۶	۱۷۸۳۰	۰	۰
بهارستان	۰	۰	۰	۰	۰
پاکدشت	۴۹۲	۲۱۴۹	۱۳۰۰۰۰	۴	۶
پردیس	۷۰	۳۶۴	۱۷۷۱۰	۱	۳
پیشوا	۱۱۵	۵۸۰	۴۲۰۷۳	۰	۰
تهران	۵۱	۲۶۵	۱۲۹۰۳	۱	۱
دماوند	۲۵۳	۱۴۵۴	۶۴۱۶۰	۳	۴۲
رباط کریم	۲۶	۱۳۵	۵۱۰۷	۰	۰
ری	۱۵۸	۸۲۲	۴۴۲۴۰	۳	۵
شمیرانات	۱۵۲	۷۹۰	۳۶۲۷۰	۲	۴۷
شهریار	۲۱	۱۶۰	۱۰۲۹۴	۰	۰
فیروزکوه	۶۴۷	۳۷۴۴	۱۵۰۰۰۰	۴	۲۳
قدس	۰	۰	۰	۰	۰
قزچک	۲۵	۱۳۰	۹۰۰۰	۰	۰
ملارد	۲۳۲	۱۶۹۳	۴۴۶۰۶	۲	۲۳
ورامین	۲۷۵	۱۴۱۷	۱۵۰۰۰۰	۳	۴

مأخذ: اداره کل امور عشایر استان تهران.



[https://tehran.corc.ir/dorsapax/Data/Sub\\_27/File/amalkard1398.pdf](https://tehran.corc.ir/dorsapax/Data/Sub_27/File/amalkard1398.pdf)